บทที่ 2

ผลการปฏิบัติตามมาตรการป้องกัน
และแก้ไขผลกระทบสิ่งแวดล้อม

บทที่ 2
ผลการปฏิบัติตามมาตรการป้องกันและแก้ไขผลกระทบสิ่งแวดล้อม

2.1 การปฏิบัติตามมาตรการป้องกันและแก้ไขผลกระทบสิ่งแวดล้อม

โครงการ เดอะ เบส พระราม 9-2 ตั้งอยู่เลขที่ 18 ถนนพระรามที่ 9 แขวงหัวหมาก เขตบางกะปิ กรุงเทพมหานคร ดำเนินการโดยบริษัท บีทีเอส แสนสิริ โฮลดิ้ง ทเวลฟ์ จำกัด (ปัจจุบันได้โอนให้นิติบุคคลอาคารชุดแล้ว) เป็นโครงการประเภทอาคารอยู่อาศัยรวม (อาคารชุด) ประกอบด้วย อาคารชุดพักอาศัย ขนาดความสูง 36 ชั้น จำนวน 1 อาคาร และอาคารกำลังกาย ขนาดความสูง 1 ชั้น จำนวน 1 อาคาร มีจำนวนห้องชุดรวมทั้งหมด 640 ห้อง (ห้องชุดพักอาศัย 639 ห้อง, ห้องชุดเพื่อการพาณิชย์ 1 ห้อง) โดยจะปลูกสร้างบนโฉนดที่ดินขนาด 3 ไร่ 2 งาน 39 ตารางวา หรือ 5,756 ตารางเมตร โดยโครงการได้จัดทำรายงานการประเมินผลกระทบสิ่งแวดล้อม และได้ผ่านการพิจารณาเห็นชอบรายงานฯ ตามหนังสือจากสำนักงานนโยบายและแผนทรัพยากรธรรมชาติและสิ่งแวดล้อม (สผ.) เลขที่ ทส 10095/5983 เมื่อวันที่ 24 พฤษภาคม พ.ศ. 2559 โดยหนังสือเห็นชอบได้กำหนดมาตรการป้องกันและแก้ไขผลกระทบสิ่งแวดล้อมและมาตรการติดตามตรวจสอบผลกระทบสิ่งแวดล้อม เพื่อเป็นแนวทางให้โครงการปฏิบัติรวมไปถึงเสนอรายงานผลการปฏิบัติตามมาตรการป้องกันและแก้ไขผลกระทบสิ่งแวดล้อมและมาตรการติดตามตรวจสอบผลกระทบสิ่งแวดล้อม ต่อสำนักงานนโยบายและแผนทรัพยากรธรรมชาติและสิ่งแวดล้อม (สผ.) รวมถึงหน่วยงานที่เกี่ยวข้อง เพื่อพิจารณาทุก 6 เดือน

ดังนั้น นิติบุคคลอาคารชุด เดอะ เบส การ์เดน-พระราม 9 ได้มอบหมายให้ บริษัท ทัช พร็อพเพอร์ตี้ จำกัด ดำเนินการติดตามตรวจสอบการ ปฏิบัติตามมาตรการป้องกันและแก้ไขผลกระทบสิ่งแวดล้อม โครงการ เดอะ เบส พระราม 9-2 ช่วงเดือนมกราคม - มิถุนายน 2568 ตามที่กำหนดไว้ในรายงานการประเมินผลกระทบสิ่งแวดล้อม โดยเนื้อหาบทนี้จะเป็นผลการปฏิบัติตามมาตรการป้องกันและแก้ไขผลกระทบสิ่งแวดล้อม ซึ่งทางบริษัท ทัช พร็อพเพอร์ตี้ จำกัด ได้ทำการตรวจประเมินด้วยวิธี Walk through survey เมื่อวันที่ 21 มีนาคม พ.ศ. 2568 พร้อมทั้งรวบรวมเอกสารหลักฐานต่าง ๆ และภาพถ่ายประกอบผลการปฏิบัติตามมาตรการป้องกันและแก้ไขผลกระทบสิ่งแวดล้อมและมาตรการติดตามตรวจสอบผลกระทบสิ่งแวดล้อม

2.2 ผลการปฏิบัติตามมาตรการป้องกันและแก้ไขผลกระทบสิ่งแวดล้อม

มาตรการป้องกันและแก้ไขผลกระทบสิ่งแวดล้อมของโครงการ เดอะ เบส พระราม 9-2 (ระยะดำเนินการ) ประกอบไปด้วยทรัพยากรสิ่งแวดล้อมทางกายภาพ ทรัพยากรสิ่งแวดล้อมทางชีวภาพ ผลกระทบคุณค่าการใช้ประโยชน์ของมนุษย์ และคุณค่าต่อคุณภาพชีวิต โดยผลการปฏิบัติตามมาตรการป้องกันและแก้ไขผลกระทบสิ่งแวดล้อมของโครงการ ระหว่างเดือนมกราคม - มิถุนายน 2568 แสดงดัง**ตารางที่ 2.2-1**

ตารางที่ 2.2-1 ผลการปฏิบัติตามมาตรการป้องกันและแก้ไขผลกระทบสิ่งแวดล้อมโครงการ เดอะ เบส พระราม 9-2 ระยะดำเนินการ

องค์ประกอบทางสิ่งแวดล้อม	มาตรการป้องกันและแก้ไขผลกระทบสิ่งแวดล้อม	ผลการปฏิบัติและรายละเอียดการปฏิบัติตามมาตรการฯ ✓ = ปฏิบัติ X = ไม่ได้ปฏิบัติ O = ปฏิบัติไม่ได้ ◉ = ปฏิบัติได้แต่ไม่มีประสิทธิภาพ ● = ยังไม่ถึงเวลาปฏิบัติ		เอกสารอ้างอิง	ปัญหา/อุปสรรค/แนวทางแก้ไข
1. ทรัพยากรสิ่งแวดล้อมทางกายภาพ					
1.1 สภาพภูมิประเทศ	1. จัดให้มีพื้นที่สีเขียว 2,065.28 ตารางเมตร	✓	- โครงการจัดให้มีพื้นที่สีเขียวโดยรอบโครงการบริเวณชั้นดาดฟ้าชั้นที่ 5 ชั้นที่ 3 และชั้นที่ 1 ซึ่งจัดให้มีการปลูกไม้ยืนต้น ไม้พุ่ม และพืชปกคลุมดิน รวมพื้นที่สีเขียวทั้งหมดไม่น้อยกว่าที่มาตรการกำหนด	ภาพที่ 2.2-2	-
	2. จัดภูมิสถาปัตย์ ดูแลต้นไม้ยืนต้น สนามหญ้า และไม้พุ่มต่าง ๆ เพื่อให้มีสภาพแวดล้อมที่เป็นธรรมชาติมากขึ้น	✓	- โครงการจัดให้มีพื้นที่สีเขียวโดยรอบโครงการบริเวณชั้นดาดฟ้าชั้นที่ 5 ชั้นที่ 3 และชั้นที่ 1 ซึ่งจัดให้มีการปลูกไม้ยืนต้น ไม้พุ่ม และพืชปกคลุมดิน รวมพื้นที่สีเขียวทั้งหมดไม่น้อยกว่าที่มาตรการกำหนด รวมถึงจัดให้มีคนสวนรดน้ำต้นไม้เป็นประจำอย่างสม่ำเสมอทุกวัน และตรวจสอบสภาพต้นไม้เป็นประจำทุกสัปดาห์ ทั้งนี้ จัดให้มีการตัดแต่งกิ่งไม้ยืนต้นทุกเดือน นอกจากนี้หากพบว่าต้นไม้เหี่ยวเฉาไม่สมบูรณ์จะมีการบำรุงให้กลับมาสมบูรณ์สวยงามตามเดิม กรณีที่พบว่าต้นไม้ตายจะดำเนินการปลูกใหม่ทดแทนทันที เพื่อทัศนียภาพที่สวยงาม และช่วยลดมลพิษทางอากาศภายในโครงการ	ภาพที่ 2.2-2 เอกสารแนบ 3	-
1.2 ทรัพยากรดิน	1. จัดให้มีพื้นที่สีเขียว 2,065.28 ตารางเมตร	✓	- โครงการจัดให้มีพื้นที่สีเขียวโดยรอบโครงการบริเวณชั้นดาดฟ้าชั้นที่ 5 ชั้นที่ 3 และชั้นที่ 1 ซึ่งจัดให้มีการปลูกไม้ยืนต้น ไม้พุ่ม และพืชปกคลุมดิน รวมพื้นที่สีเขียวทั้งหมดไม่น้อยกว่าที่มาตรการกำหนด	ภาพที่ 2.2-2	-

ตารางที่ 2.2-1 ผลการปฏิบัติตามมาตรการป้องกันและแก้ไขผลกระทบสิ่งแวดล้อมโครงการ เดอะ เบส พระราม 9-2 ระยะดำเนินการ (ต่อ)

องค์ประกอบทางสิ่งแวดล้อม	มาตรการป้องกันและแก้ไขผลกระทบสิ่งแวดล้อม	ผลการปฏิบัติและรายละเอียดการปฏิบัติตามมาตรการฯ ✓ = ปฏิบัติ X = ไม่ได้ปฏิบัติ O = ปฏิบัติไม่ได้ ◉ = ปฏิบัติได้แต่ไม่มีประสิทธิภาพ ● = ยังไม่ถึงเวลาปฏิบัติ		เอกสารอ้างอิง	ปัญหา/อุปสรรค/แนวทางแก้ไข
1.2 ทรัพยากรดิน (ต่อ)	2. จัดให้มีเจ้าหน้าที่ตัดแต่งกิ่งไม้ยืนต้นเป็นประจำอย่างน้อยเดือนละ 2 ครั้ง	✓	- โครงการจัดให้มีคนสวนรดน้ำต้นไม้เป็นประจำอย่างสม่ำเสมอทุกวัน และตรวจสอบสภาพต้นไม้เป็นประจำทุกสัปดาห์ รวมถึงจัดให้มีการตัดแต่งกิ่งไม้ยืนต้นทุกเดือน ทั้งนี้ หากพบว่าต้นไม้เหี่ยวเฉาไม่สมบูรณ์จะมีการบำรุงให้กลับมาสมบูรณ์สวยงามตามเดิม กรณีที่พบว่าต้นไม้ตายจะดำเนินการปลูกใหม่ทดแทนทันที เพื่อทัศนียภาพที่สวยงาม และช่วยลดมลพิษทางอากาศภายในโครงการ	ภาพที่ 2.2-2 เอกสารแนบ 3	-
1.3 สภาพภูมิอากาศและสภาพอากาศ	1. ควบคุมความเร็วของรถภายในโครงการ เช่น ป้ายจำกัดความเร็ว เป็นต้น	✓	- โครงการจัดให้มีการควบคุมความเร็วของรถภายในโครงการ โดยจัดให้สันนูนลดความเร็ว รวมทั้งจัดให้มีเจ้าหน้าที่รักษาความปลอดภัยคอยอำนวยความสะดวกการจราจร ควบคุมความเร็ว และจัดระเบียบการจราจรภายในโครงการ	ภาพที่ 2.2-3	-
	2. จัดให้มีเจ้าหน้าที่ดูแลรักษาความสะอาดของถนน และลานจอดรถอย่างสม่ำเสมอ	✓	- โครงการจัดให้มีพนักงานทำความสะอาดคอยดูแลรักษาความสะอาดของถนนและลานจอดรถอย่างสม่ำเสมอเป็นประจำทุกวัน และจัดให้มีการล้างทำความสะอาดถนนและลานจอดรถอย่างสม่ำเสมอทุก 3 เดือน	ภาพที่ 2.2-1 เอกสารแนบ 3	-
	3. จัดให้มีเจ้าหน้าที่อำนวยความสะดวกในการจราจร	✓	- โครงการจัดให้มีเจ้าหน้าที่รักษาความปลอดภัยคอยอำนวยความสะดวกการจราจร ควบคุมความเร็ว และจัดระเบียบการจราจรภายในโครงการ	ภาพที่ 2.2-3	-
	4. ติดป้ายห้ามติดเครื่องยนต์ทิ้งไว้บริเวณลานจอดรถยนต์ โดยดับเครื่องทันที เมื่อจอดรถแล้ว	✓	- โครงการจัดให้มีการติดตั้งป้ายห้ามติดเครื่องยนต์ทิ้งไว้บริเวณลานจอดรถยนต์ โดยดับเครื่องทันที เมื่อจอดรถแล้ว	ภาพที่ 2.2-3	-

ตารางที่ 2.2-1 ผลการปฏิบัติตามมาตรการป้องกันและแก้ไขผลกระทบสิ่งแวดล้อมโครงการ เดอะ เบส พระราม 9-2 ระยะดำเนินการ (ต่อ)

องค์ประกอบทางสิ่งแวดล้อม	มาตรการป้องกันและแก้ไขผลกระทบสิ่งแวดล้อม	ผลการปฏิบัติและรายละเอียดการปฏิบัติตามมาตรการฯ ✓ = ปฏิบัติ X = ไม่ได้ปฏิบัติ O = ปฏิบัติไม่ได้ ⊙ = ปฏิบัติได้แต่ไม่มีประสิทธิภาพ ● = ยังไม่ถึงเวลาปฏิบัติ		เอกสารอ้างอิง	ปัญหา/อุปสรรค/แนวทางแก้ไข
1.3 สภาพภูมิอากาศและสภาพอากาศ (ต่อ)	5. จัดให้มีพื้นที่สีเขียว 2,065.28 ตารางเมตร	✓	- โครงการจัดให้มีพื้นที่สีเขียวโดยรอบโครงการบริเวณชั้นดาดฟ้าชั้นที่ 5 ชั้นที่ 3 และชั้นที่ 1 ซึ่งจัดให้มีการปลูกไม้ยืนต้น ไม้พุ่ม และพืชปกคลุมดิน รวมพื้นที่สีเขียวทั้งหมดไม่น้อยกว่าที่มาตรการกำหนด	ภาพที่ 2.2-2	-
1.4 เสียง	1. จัดให้มีเจ้าหน้าที่รักษาความปลอดภัย ควบคุมความเร็วของการใช้รถในบริเวณพื้นที่โครงการ เช่น ติดป้ายจำกัดความเร็ว เพื่อลดความเร็วและระดับเสียงที่เกิดจากการสัญจรของรถยนต์ให้ลดลง	✓	- โครงการจัดให้มีการควบคุมความเร็วของรถภายในโครงการ โดยจัดให้สันนูนลดความเร็ว รวมทั้งจัดให้มีเจ้าหน้าที่รักษาความปลอดภัยคอยอำนวยความสะดวกการจราจร ควบคุมความเร็ว และจัดระเบียบการจราจรภายในโครงการ	ภาพที่ 2.2-3	-
	2. กำหนดกฎระเบียบการห้ามส่งเสียงดังในยามวิกาล	✓	- โครงการจัดให้มีระเบียบการพักอาศัยสำหรับผู้พักอาศัยภายในโครงการ โดยมีการระบุห้ามส่งเสียงดังในยามวิกาลอยู่ในระเบียบการดังกล่าว และจัดให้มีนิติบุคคลคอยควบคุมให้มีการปฏิบัติตามระเบียบการพักอาศัยอย่างเคร่งครัด	เอกสารแนบ 3	-
	3. เจ้าของโครงการจะต้องทำการชี้แจงกับผู้ที่สนใจจะซื้อห้องพักของโครงการ ซึ่งจะทำการชี้แจงว่าบริเวณด้านข้างโครงการมีมัสยิดฯ และมีการละหมาด 5 ครั้ง/วัน	✓	- โครงการจัดให้มีการชี้แจงกับผู้ที่สนใจจะซื้อห้องพักของโครงการ ซึ่งจะทำการชี้แจงว่าบริเวณด้านข้างโครงการมีมัสยิดฯ และมีการละหมาด 5 ครั้ง/วัน	-	-
1.5 ความสั่นสะเทือน	1. จัดให้มีเจ้าหน้าที่รักษาความปลอดภัย ควบคุมความเร็วของการใช้รถในบริเวณพื้นที่โครงการ เช่น ติดป้ายจำกัดความเร็ว เพื่อลดความเร็วและระดับเสียงที่เกิดจากการสัญจรของรถยนต์ให้ลดลง	✓	- โครงการจัดให้มีการควบคุมความเร็วของรถภายในโครงการ โดยจัดให้สันนูนลดความเร็ว รวมทั้งจัดให้มีเจ้าหน้าที่รักษาความปลอดภัยคอยอำนวยความสะดวกการจราจร ควบคุมความเร็ว และจัดระเบียบการจราจรภายในโครงการ	ภาพที่ 2.2-3	-

ตารางที่ 2.2-1 ผลการปฏิบัติตามมาตรการป้องกันและแก้ไขผลกระทบสิ่งแวดล้อมโครงการ เดอะ เบส พระราม 9-2 ระยะดำเนินการ (ต่อ)

องค์ประกอบทางสิ่งแวดล้อม	มาตรการป้องกันและแก้ไขผลกระทบสิ่งแวดล้อม	ผลการปฏิบัติและรายละเอียดการปฏิบัติตามมาตรการฯ ✓ = ปฏิบัติ X = ไม่ได้ปฏิบัติ O = ปฏิบัติไม่ได้ ◉ = ปฏิบัติได้แต่ไม่มีประสิทธิภาพ ● = ยังไม่ถึงเวลาปฏิบัติ		เอกสารอ้างอิง	ปัญหา/อุปสรรค/แนวทางแก้ไข
1.6 การเกิดแผ่นดินไหว	โครงการได้จัดเตรียมมาตรการป้องกันและแก้ไขผลกระทบสิ่งแวดล้อมดังนี้ <u>ก่อนการเกิดแผ่นดินไหว</u> 1) เตรียมไฟฉายพร้อมถ่านไฟฉาย และกระเป๋ายาเตรียมไว้ในสำนักงานโครงการฯ และให้ผู้พักอาศัยทราบว่าอยู่ที่ไหน	✓	- โครงการจัดให้มีการเตรียมไฟฉายพร้อมถ่านไฟฉาย และกระเป๋ายาเตรียมไว้ในสำนักงานนิติบุคคลอาคารชุด	-	-
	2) เตรียมบุคลากรที่มีความรู้ในการปฐมพยาบาลเบื้องต้น	✓	- โครงการจัดให้มีการกำหนดให้ประสานงานไปยังสถานพยาบาลใกล้เคียงพื้นที่โครงการทันที กรณีเกิดเหตุฉุกเฉิน	-	-
	3) มีแผ่นป้ายแสดงตำแหน่งของวาล์วปิดน้ำ วาล์วปิดก๊าซ สะพานไฟฟ้า สำหรับตัดกระแสไฟฟ้าไว้ที่ห้องสำนักงาน	✓	- โครงการจัดให้มีการติดตั้งป้ายแสดงตำแหน่งของวาล์วปิดน้ำ วาล์วปิดก๊าซสะพานไฟฟ้า สำหรับตัดกระแสไฟฟ้าไว้ที่ห้องสำนักงาน	-	-
	4) มีป้ายเตือนห้ามวางสิ่งของหนักบนชั้น หรือหิ้งสูง เมื่อแผ่นดินไหวอาจตกลงมาเป็นอันตรายได้	✓	- โครงการจัดให้มีการติดตั้งป้ายเตือนห้ามวางสิ่งของหนักบนชั้นหรือหิ้งสูง เมื่อแผ่นดินไหวอาจตกลงมาเป็นอันตรายได้	เอกสารแนบ 3	-
	<u>ระหว่างเกิดแผ่นดินไหว</u> 1) พยายามควบคุมสติอยู่อย่างสงบ ถ้าอยู่ในอาคารก็ให้อยู่ในอาคาร ถ้าอยู่นอกอาคารก็ให้อยู่นอกอาคาร เพื่อป้องกันการได้รับบาดเจ็บเพราะวิ่งเข้า-ออก โดยถ้าอยู่ในอาคารให้ยืนหรือหมอบอยู่ในส่วนที่มีโครงสร้างแข็งแรง ที่สามารถรับน้ำหนักได้มาก และให้อยู่ห่างจากประตู ระเบียง และหน้าต่าง	✓	- โครงการจัดให้มีการประชาสัมพันธ์ถึงวิธีการปฏิบัติตัวระหว่างการเกิดแผ่นดินไหว โดยมีข้อที่ระบุให้ผู้อยู่ในเหตุการณ์พยายามควบคุมสติอยู่อย่างสงบ ถ้าอยู่ในอาคารก็ให้อยู่ในอาคาร ถ้าอยู่นอกอาคารก็ให้อยู่นอกอาคาร เพื่อป้องกันการได้รับบาดเจ็บเพราะวิ่งเข้า-ออก โดยถ้าอยู่ในอาคารให้ยืนหรือหมอบอยู่ในส่วนที่มีโครงสร้างแข็งแรง ที่สามารถรับน้ำหนักได้มาก และให้อยู่ห่างจากประตู ระเบียง และหน้าต่าง	เอกสารแนบ 3	-

ตารางที่ 2.2-1 ผลการปฏิบัติตามมาตรการป้องกันและแก้ไขผลกระทบสิ่งแวดล้อมโครงการ เดอะ เบส พระราม 9-2 ระยะดำเนินการ (ต่อ)

องค์ประกอบทางสิ่งแวดล้อม	มาตรการป้องกันและแก้ไขผลกระทบสิ่งแวดล้อม	ผลการปฏิบัติและรายละเอียดการปฏิบัติตามมาตรการฯ ✓ = ปฏิบัติ X = ไม่ได้ปฏิบัติ O = ปฏิบัติไม่ได้ ◉ = ปฏิบัติได้แต่ไม่มีประสิทธิภาพ ● = ยังไม่ถึงเวลาปฏิบัติ		เอกสารอ้างอิง	ปัญหา/อุปสรรค/แนวทางแก้ไข
1.6 การเกิดแผ่นดินไหว (ต่อ)	2) ห้ามใช้ เทียน ไม้ขีดไฟ หรือสิ่งที่ทำให้เกิดเปลวหรือประกายไฟ เพราะอาจมีแก๊สรั่วอยู่บริเวณนั้น	✓	- โครงการจัดให้มีระเบียบการพักอาศัยสำหรับผู้พักอาศัยภายในโครงการ โดยมีการระบุห้ามใช้แก๊ส วัตถุไวไฟ และเตาถ่าน ภายในห้องชุดในระเบียบการดังกล่าว และจัดให้มีนิติบุคคลคอยควบคุมให้มีการปฏิบัติตามระเบียบการพักอาศัยอย่างเคร่งครัด	เอกสารแนบ 3	-
	<u>หลังเกิดแผ่นดินไหว</u> 1) รีบออกจากอาคารที่เสียหายทันที เพราะหากเกิดแผ่นดินไหวตามมา อาคารอาจพังทลายได้	✓	- โครงการจัดให้มีการกำหนดให้อพยพคนออกจากจากอาคารที่เสียหายทันทีหลังแผ่นดินไหวหยุดลง เพราะหากเกิดแผ่นดินไหวตามมา อาคารอาจพังทลายได้	-	-
	2) ให้ใส่รองเท้าหุ้มส้นเสมอ เพราะอาจมีเศษแก้ว หรือวัสดุแหลมคมอื่น ๆ และสิ่งหักพังหรือขาดได้	✓	- โครงการจัดให้มีการกำหนดให้หลังการเกิดแผ่นดินไหวให้ใส่รองเท้าหุ้มส้นเสมอ เพราะอาจมีเศษแก้ว หรือวัสดุแหลมคมอื่น ๆ และสิ่งหักพังหรือขาดได้	-	-
	3) ตรวจสอบสายไฟ ท่อน้ำ ท่อแก๊ส ถ้าแก๊สรั่วให้ปิดวาล์วแก๊ส ยกสะพานไฟ อย่าจุดไม้ขีดไฟ หรือก่อไฟจนกว่าจะแน่ใจว่าไม่มีแก๊สรั่ว	✓	- โครงการจัดให้มีการกำหนดให้หลังการเกิดแผ่นดินไหวจะมีการตรวจสอบสายไฟ ท่อน้ำ ท่อแก๊ส ถ้าแก๊สรั่วให้ปิดวาล์วแก๊ส ยกสะพานไฟ อย่าจุดไม้ขีดไฟ หรือก่อไฟจนกว่าจะแน่ใจว่าไม่มีแก๊สรั่ว	-	-
	4) ตรวจสอบว่า แก๊สรั่ว ด้วยการดมกลิ่นเท่านั้น ถ้าได้กลิ่นให้เปิดประตูหน้าต่างทุกบาน	✓	- โครงการจัดให้มีการกำหนดให้หลังการเกิดแผ่นดินไหวจะมีการตรวจสอบแก๊สรั่ว ด้วยการดมกลิ่นเท่านั้น ถ้าได้กลิ่นให้เปิดประตูหน้าต่างทุกบาน	-	-
	5) สำรวจดูความเสียหายของท่อส้วม และท่อน้ำทิ้งก่อนใช้	✓	- โครงการจัดให้มีการกำหนดให้หลังการเกิดแผ่นดินไหวจะมีการสำรวจดูความเสียหายของท่อส้วม และท่อน้ำทิ้งก่อนใช้	-	-

ตารางที่ 2.2-1 ผลการปฏิบัติตามมาตรการป้องกันและแก้ไขผลกระทบสิ่งแวดล้อมโครงการ เดอะ เบส พระราม 9-2 ระยะดำเนินการ (ต่อ)

องค์ประกอบทางสิ่งแวดล้อม	มาตรการป้องกันและแก้ไขผลกระทบสิ่งแวดล้อม	ผลการปฏิบัติและรายละเอียดการปฏิบัติตามมาตรการฯ ✓ = ปฏิบัติ X = ไม่ได้ปฏิบัติ O = ปฏิบัติไม่ได้ ⊙ = ปฏิบัติได้แต่ไม่มีประสิทธิภาพ ● = ยังไม่ถึงเวลาปฏิบัติ		เอกสารอ้างอิง	ปัญหา/อุปสรรค/แนวทางแก้ไข
1.6 การเกิดแผ่นดินไหว (ต่อ)	6) กันเขตหรือไม่อนุญาตให้เข้าไปในเขตที่มีความเสียหายสูง	✓	- โครงการจัดให้มีการกำหนดให้หลังการเกิดแผ่นดินไหวต้องมีการกันเขตหรือไม่อนุญาตให้เข้าไปในเขตที่มีความเสียหายสูง	-	-
1.7 คุณภาพน้ำ	1. โครงการจัดให้มีระบบบำบัดน้ำเสียจำนวน 1 ชุด สามารถรองรับน้ำเสียได้ 360 ลบ.ม./วัน/ชุด รองรับน้ำเสียมาตามท่อรวบรวมน้ำเสียภายในอาคารของแต่ละส่วน เป็นระบบ Activated Sludge เลือกใช้ถังสำเร็จรูปฝังไว้ใต้ดินบริเวณทางรถวิ่งใต้ทางวิ่งรถบริเวณทางทิศใต้ของโครงการ	✓	- โครงการจัดให้มีระบบบำบัดน้ำเสียจำนวน 1 ชุด รองรับน้ำเสียมาตามท่อรวบรวมน้ำเสียภายในอาคารของแต่ละส่วน เป็นระบบ Activated Sludge เลือกใช้ถังสำเร็จรูปฝังไว้ใต้ดินบริเวณทางรถวิ่งใต้ทางวิ่งรถบริเวณทางทิศใต้ของโครงการ	ภาพที่ 2.2-5	-
	2. กำหนดให้มีเจ้าหน้าที่คอยตักไขมันและน้ำมันออกจากถังดักไขมันลงในภาชนะ เป็นประจำทุกสัปดาห์ เพื่อตากน้ำมันและไขมันให้แห้งก่อนรวบรวมไปทิ้งยังห้องพักขยะแห้ง	⊙	- โครงการจัดให้มีช่างของโครงการตรวจสอบดูแลระบบบำบัดน้ำเสีย ให้สามารถทำงานได้อย่างมีประสิทธิภาพเป็นประจำอย่างสม่ำเสมอทุกวัน และมีการบำรุงรักษาเชิงป้องกัน (PM) เป็นประจำทุกเดือน ทั้งนี้ จัดให้มีการตักไขมันจากระบบบำบัดน้ำเสียไปกำจัดเป็นประจำทุกเดือน และมีการสูบตะกอนจากระบบบำบัดน้ำเสียไปกำจัดทุกปี	เอกสารแนบ 3	ตารางที่ 4.1-2
	3. จัดให้มีระบบกำจัดก๊าซมีเทนโดยปุ๋ยหมักพร้อมใช้งานฝังลงในหลุมดินซึ่งจะอยู่ภายในพื้นที่สวนหย่อม โดยใช้บ่อดินขนาด (ก x ย x ล) = 3.0x4.0x1.0 เมตร	✓	- โครงการจัดให้มีระบบกำจัดก๊าซมีเทนโดยปุ๋ยหมักพร้อมใช้งานฝังลงในหลุมดินซึ่งจะอยู่ภายในพื้นที่สวนหย่อม	-	-
	4. จัดให้มีการกำจัดละอองแขวนลอย (Aerosol) โดยระบบที่ใช้เป็นชนิดเติมอากาศเลี้ยงตะกอนเวียนกลับ	✓	- โครงการจัดให้มีการกำจัดละอองแขวนลอย (Aerosol) โดยระบบที่ใช้เป็นชนิดเติมอากาศเลี้ยงตะกอนเวียนกลับ	ภาพที่ 2.2-5	-
2. ทรัพยากรสิ่งแวดล้อมทางชีวภาพ					
2.1 นิเวศวิทยาบนบก	-	-	-	-	-

ตารางที่ 2.2-1 ผลการปฏิบัติตามมาตรการป้องกันและแก้ไขผลกระทบสิ่งแวดล้อมโครงการ เดอะ เบส พระราม 9-2 ระยะดำเนินการ (ต่อ)

องค์ประกอบทางสิ่งแวดล้อม	มาตรการป้องกันและแก้ไขผลกระทบสิ่งแวดล้อม	ผลการปฏิบัติและรายละเอียดการปฏิบัติตามมาตรการฯ ✓ = ปฏิบัติ X = ไม่ได้ปฏิบัติ O = ปฏิบัติไม่ได้ ⊙ = ปฏิบัติได้แต่ไม่มีประสิทธิภาพ ● = ยังไม่ถึงเวลาปฏิบัติ		เอกสารอ้างอิง	ปัญหา/อุปสรรค/แนวทางแก้ไข
2.2 นิเวศวิทยาในน้ำ	1. - โครงการจัดให้มีระบบบำบัดน้ำเสียจำนวน 1 ชุด สามารถรองรับน้ำเสียได้ 360 ลบ.ม./วัน/ชุด รองรับน้ำเสียมาตามท่อรวบรวมน้ำเสียภายในอาคารของแต่ละส่วน เป็นระบบ Activated Sludge เลือกใช้ถังสำเร็จรูปฝังไว้ใต้ดินบริเวณทางรถวิ่งใต้ทางวิ่งรถบริเวณทางทิศใต้ของโครงการ	✓	- โครงการจัดให้มีระบบบำบัดน้ำเสียจำนวน 1 ชุด รองรับน้ำเสียมาตามท่อรวบรวมน้ำเสียภายในอาคารของแต่ละส่วน เป็นระบบ Activated Sludge เลือกใช้ถังสำเร็จรูปฝังไว้ใต้ดินบริเวณทางรถวิ่งใต้ทางวิ่งรถบริเวณทางทิศใต้ของโครงการ	ภาพที่ 2.2-5	-
	2. กำหนดให้มีเจ้าหน้าที่คอยตักไขมันและน้ำมันออกจากถังดักไขมัน ลงในภาชนะ เป็นประจำทุกสัปดาห์ เพื่อดากน้ำมันและไขมันให้แห้งก่อนรวบรวมไปทิ้งยังห้องพักขยะแห้ง	⊙	- โครงการจัดให้มีช่างของโครงการตรวจสอบดูแลระบบบำบัดน้ำเสีย ให้สามารถทำงานได้อย่างมีประสิทธิภาพเป็นประจำอย่างสม่ำเสมอทุกวัน และมีการบำรุงรักษาเชิงป้องกัน (PM) เป็นประจำทุกเดือน ทั้งนี้ จัดให้มีการตักไขมันจากระบบบำบัดน้ำเสียไปกำจัดเป็นประจำทุกเดือน และมีการสูบตะกอนจากระบบบำบัดน้ำเสียไปกำจัดทุกปี	เอกสารแนบ 3	ตารางที่ 4.1-2
	3. จัดให้มีระบบกำจัดก๊าซมีเทนโดยปุ๋ยหมักพร้อมใช้งานฝังลงในหลุมดินซึ่งจะอยู่ภายในพื้นที่สวนหย่อม โดยใช้บ่อดินขนาด (ก x ย x ล) = 3.0 x 4.0 x 1.0 เมตร	✓	- โครงการจัดให้มีระบบกำจัดก๊าซมีเทนโดยปุ๋ยหมักพร้อมใช้งานฝังลงในหลุมดินซึ่งจะอยู่ภายในพื้นที่สวนหย่อม	-	-
	4. จัดให้มีการกำจัดละอองแขวนลอย (Aerosol) โดยระบบที่ใช้เป็นชนิดเติมอากาศเลี้ยงตะกอนเวียนกลับ	✓	- โครงการจัดให้มีการกำจัดละอองแขวนลอย (Aerosol) โดยระบบที่ใช้เป็นชนิดเติมอากาศเลี้ยงตะกอนเวียนกลับ	ภาพที่ 2.2-5	-
3. ผลกระทบคุณค่าการใช้ประโยชน์ของมนุษย์					
3.1 น้ำใช้	1. จัดให้มีถังเก็บน้ำใต้ดินและถังเก็บน้ำชั้นดาดฟ้า โดยมีรายละเอียดดังนี้ - ถังสำรองน้ำประปาชั้นใต้ดิน No.1 ปริมาตรรวม = 250.95 ลบ.ม.	✓	- โครงการจัดให้มีถังเก็บน้ำใต้ดิน 2 ถัง และถังเก็บน้ำชั้นดาดฟ้า 2 ถัง ซึ่งสามารถสำรองน้ำได้เพียงพอต่อความต้องการของผู้พักอาศัยภายในโครงการซึ่งสามารถสำรองน้ำได้เพียงพอต่อความต้องการของผู้พักอาศัยภายในโครงการ	ภาพที่ 2.2-6	-

ตารางที่ 2.2-1 ผลการปฏิบัติตามมาตรการป้องกันและแก้ไขผลกระทบสิ่งแวดล้อมโครงการ เดอะ เบส พระราม 9-2 ระยะดำเนินการ (ต่อ)

องค์ประกอบทางสิ่งแวดล้อม	มาตรการป้องกันและแก้ไขผลกระทบสิ่งแวดล้อม	ผลการปฏิบัติและรายละเอียดการปฏิบัติตามมาตรการฯ ✓ = ปฏิบัติ X = ไม่ได้ปฏิบัติ O = ปฏิบัติไม่ได้ ◉ = ปฏิบัติได้แต่ไม่มีประสิทธิภาพ ● = ยังไม่ถึงเวลาปฏิบัติ		เอกสารอ้างอิง	ปัญหา/อุปสรรค/แนวทางแก้ไข
3.1 น้ำใช้ (ต่อ)	- ถังสำรองน้ำประปาชั้นใต้ดิน No.2 ปริมาตรรวม = 210 ลบ.ม. - ถังสำรองน้ำประปาชั้นดาดฟ้า No.1 ปริมาตรรวม = 63.30 ลบ.ม. - ถังสำรองน้ำประปาชั้นดาดฟ้า No.2 ปริมาตรรวม = 63.30 ลบ.ม. รวมปริมาณน้ำสำรองใช้ทั่วไปในถังสำรองใต้ดิน และถังสำรองบนชั้นดาดฟ้าเป็น 587.55 ลูกบาศก์เมตร				
	2. ติดป้ายรณรงค์ให้ผู้พักอาศัยใช้น้ำอย่างประหยัด	✓	- โครงการจัดให้มีการติดตั้งป้ายรณรงค์ให้ผู้พักอาศัยใช้น้ำอย่างประหยัด ภายในพื้นที่โครงการ โดยการติดตั้งป้ายประชาสัมพันธ์ บริเวณบอร์ดประชาสัมพันธ์ และระบบออนไลน์ของโครงการ	ภาพที่ 2.2-14	-
	3. ห้ามสูบน้ำจากท่อของการประปานครหลวงสาขาสุขุมวิท	✓	- โครงการจัดให้มีการกำหนดห้ามสูบน้ำจากท่อของการประปานครหลวงสาขาสุขุมวิทโดยตรง เพื่อไม่ให้ส่งผลกระทบต่อผู้พักอาศัยใกล้เคียงพื้นที่โครงการ	-	-
	4. ผนังและเสาที่อยู่ในถังเก็บน้ำใต้ดินออกแบบให้ใช้คอนกรีตผสมน้ำยากันซึมและให้มีอัตราส่วนระหว่างน้ำต่อซีเมนต์ไม่เกิน 0.5 ต่อ 1 และบริเวณรอยต่อระหว่างคอนกรีตจะใส่ PVC WATER STOP	✓	- โครงการจัดให้มีผนังและเสาที่อยู่ในถังเก็บน้ำใต้ดินออกแบบให้ใช้คอนกรีตผสมน้ำยากันซึมและให้มีอัตราส่วนระหว่างน้ำต่อซีเมนต์ไม่เกิน 0.5 ต่อ 1 และบริเวณรอยต่อระหว่างคอนกรีตจะใส่ PVC WATER STOP	-	-

ตารางที่ 2.2-1 ผลการปฏิบัติตามมาตรการป้องกันและแก้ไขผลกระทบสิ่งแวดล้อมโครงการ เดอะ เบส พระราม 9-2 ระยะดำเนินการ (ต่อ)

องค์ประกอบทางสิ่งแวดล้อม	มาตรการป้องกันและแก้ไขผลกระทบสิ่งแวดล้อม	ผลการปฏิบัติและรายละเอียดการปฏิบัติตามมาตรการฯ ✓ = ปฏิบัติ X = ไม่ได้ปฏิบัติ O = ปฏิบัติไม่ได้ ◉ = ปฏิบัติได้แต่ไม่มีประสิทธิภาพ ● = ยังไม่ถึงเวลาปฏิบัติ		เอกสารอ้างอิง	ปัญหา/อุปสรรค/แนวทางแก้ไข
3.1 น้ำใช้ (ต่อ)	5. ผิวหนังและพื้นใต้ดินด้านที่สัมผัสดินหรือด้านนอกของตัวถังเก็บน้ำใต้ดิน จะมีการป้องกันการรั่วซึมด้วย WATE PROOFING MEMBRANE หนาไม่น้อยกว่า 2.0 มิลลิเมตร และก่ออิฐบล็อกป้องกันการฉีกขาด	✓	- โครงการจัดให้มีการออกแบบผิวหนังและพื้นใต้ดินด้านที่สัมผัสดินหรือด้านนอกของตัวถังเก็บน้ำใต้ดิน จะมีการป้องกันการรั่วซึมด้วย WATE PROOFING MEMBRANE หนาไม่น้อยกว่า 2.0 มิลลิเมตร และก่ออิฐบล็อกป้องกันการฉีกขาด	-	-
	6. ผิวเสา ผนัง และพื้นด้านสัมผัสน้ำของถังเก็บน้ำ จะเพิ่มผิวคอนกรีตฉาบอีก 15 มิลลิเมตร และทาเคลือบผิวคอนกรีตด้วยสาร NON-TOXIC CHEMICRETE	✓	- โครงการจัดให้มีการออกแบบผิวเสา ผนัง และพื้นด้านสัมผัสน้ำของถังเก็บน้ำ จะเพิ่มผิวคอนกรีตฉาบอีก 15 มิลลิเมตร และทาเคลือบผิวคอนกรีตด้วยสาร NON-TOXIC CHEMICRETE	-	-
	7. ตรวจสอบโครงสร้างถังเก็บน้ำใต้ดินให้มีความมั่นคงแข็งแรงไม่มีรอยรั่วและรอยร้าว ที่จะทำให้มีการปนเปื้อนของน้ำภายนอกเข้าสู่ถังเก็บน้ำ	✓	- โครงการจัดให้มีการตรวจสอบโครงสร้างถังเก็บน้ำใต้ดินให้มีความมั่นคงแข็งแรงไม่มีรอยรั่วและรอยร้าว ที่จะทำให้มีการปนเปื้อนของน้ำภายนอกเข้าสู่ถังเก็บน้ำ อย่างสม่ำเสมอเป็นประจำทุกเดือน	เอกสารแนบ 3	-
	8. ฝาบ่อเก็บน้ำใต้ดินจะต้องมีฝาบ่อปิดมิดชิด เพื่อป้องกันการปนเปื้อนของน้ำภายนอกเข้าสู่ถังเก็บน้ำทางฝาบ่อ	✓	- โครงการจัดให้มีฝาบ่อเก็บน้ำใต้ดินจะต้องมีฝาบ่อปิดมิดชิด เพื่อป้องกันการปนเปื้อนของน้ำภายนอกเข้าสู่ถังเก็บน้ำทางฝาบ่อ	ภาพที่ 2.2-6	-
	9. ตรวจสอบลักษณะทางกายภาพของน้ำประปาเป็นประจำในเรื่องของสี กลิ่น และเศษซากต่าง ๆ ที่ตกหล่นไปถังเก็บน้ำ	✓	- โครงการจัดให้มีช่างประจำของโครงการคอยตรวจสอบลักษณะทางกายภาพของน้ำประปาเป็นประจำทุกวัน ในเรื่องของสี กลิ่น และเศษซากต่าง ๆ ที่ตกหล่นไปถังเก็บน้ำ	-	-
	10. เก็บตัวอย่างน้ำในถังเก็บน้ำใต้ดินมาวิเคราะห์หาเชื้อ *E.coli* ทุก 3 เดือน เพื่อตรวจสอบการปนเปื้อนของน้ำจากภายนอกถัง	✓	- โครงการจัดให้มีการเก็บตัวอย่างน้ำในถังเก็บน้ำใต้ดิน และส่งวิเคราะห์คุณภาพน้ำโดยห้องปฏิบัติการที่ได้มาตรฐาน เพื่อหาเชื้อ *E.coli* เป็นประจำอย่างสม่ำเสมอทุก 3 เดือน ทั้งนี้ จะนำข้อมูลที่ได้มาใช้ในการตรวจสอบการปนเปื้อนของน้ำ และควบคุมคุณภาพ	เอกสารแนบ 4	-

ตารางที่ 2.2-1 ผลการปฏิบัติตามมาตรการป้องกันและแก้ไขผลกระทบสิ่งแวดล้อมโครงการ เดอะ เบส พระราม 9-2 ระยะดำเนินการ (ต่อ)

องค์ประกอบทางสิ่งแวดล้อม	มาตรการป้องกันและแก้ไขผลกระทบสิ่งแวดล้อม	ผลการปฏิบัติและรายละเอียดการปฏิบัติตามมาตรการฯ ✓ = ปฏิบัติ X = ไม่ได้ปฏิบัติ O = ปฏิบัติไม่ได้ ◉ = ปฏิบัติได้แต่ไม่มีประสิทธิภาพ ● = ยังไม่ถึงเวลาปฏิบัติ		เอกสารอ้างอิง	ปัญหา/อุปสรรค/แนวทางแก้ไข
3.1 น้ำใช้ (ต่อ)			น้ำภายในเก็บน้ำใต้ดินให้เป็นไปตามมาตรฐานกำหนด โดยมีพารามิเตอร์และผลการวิเคราะห์แสดงดัง**ตารางที่ 3.5-6** และ**ตารางที่ 3.5-7**		
	11. ล้างทำความสะอาดถังเก็บน้ำทุก 6 เดือน/ครั้ง โดยประชาสัมพันธ์แจ้งกำหนดวัน เวลา และช่วงเวลาที่ทำการล้างให้ผู้พักอาศัยทราบล่วงหน้าก่อนทำความสะอาด	◉	- โครงการจัดให้มีการล้างทำความสะอาดถังเก็บน้ำทุกปี โดยประชาสัมพันธ์แจ้งกำหนดวัน เวลา และช่วงเวลาที่ทำการล้างให้ผู้พักอาศัยทราบล่วงหน้าก่อนทำความสะอาด	เอกสารแนบ 3	ตารางที่ 4.1-2
	12. ตรวจสอบดูแลระบบจ่ายน้ำและระบบเส้นท่อประปาให้อยู่ในสภาพดีอยู่เสมอ หากพบว่าชำรุดให้รีบดำเนินการแก้ไขทันที	✓	- โครงการจัดให้มีการตรวจสอบดูแลระบบจ่ายน้ำและระบบเส้นท่อประปาให้อยู่ในสภาพดีอยู่เสมอเป็นประจำทุกเดือน หากพบว่าชำรุดให้รีบดำเนินการแก้ไขทันที	เอกสารแนบ 3	-
3.2 การบำบัดน้ำเสีย	1. โครงการจัดให้มีระบบบำบัดน้ำเสียจำนวน 1 ชุด สามารถรองรับน้ำเสียได้ 360 ลบ.ม./วัน/ชุด รองรับน้ำเสียมาตามท่อรวบรวมน้ำเสียภายในอาคารของแต่ละส่วน เป็นระบบ Activated Sludge เลือกใช้ถังสำเร็จรูปฝังไว้ใต้ดินบริเวณทางรถวิ่งใต้ทางวิ่งรถบริเวณทางทิศใต้ของโครงการ	✓	- โครงการจัดให้มีระบบบำบัดน้ำเสียจำนวน 1 ชุด รองรับน้ำเสียมาตามท่อรวบรวมน้ำเสียภายในอาคารของแต่ละส่วน เป็นระบบ Activated Sludge เลือกใช้ถังสำเร็จรูปฝังไว้ใต้ดินบริเวณทางรถวิ่งใต้ทางวิ่งรถบริเวณทางทิศใต้ของโครงการ	ภาพที่ 2.2-5	-
	2. กำหนดให้มีเจ้าหน้าที่คอยตักไขมันและน้ำมันออกจากถังดักไขมัน ลงในภาชนะ เป็นประจำทุกสัปดาห์ เพื่อดากน้ำมันและไขมันให้แห้งก่อนรวบรวมไปทิ้งยังห้องพักขยะแห้ง	◉	- โครงการจัดให้มีช่างของโครงการตรวจสอบดูแลระบบบำบัดน้ำเสีย ให้สามารถทำงานได้อย่างมีประสิทธิภาพเป็นประจำอย่างสม่ำเสมอทุกวัน และมีการบำรุงรักษาเชิงป้องกัน (PM) เป็นประจำทุกเดือน ทั้งนี้ จัดให้มีการตักไขมันจากระบบบำบัดน้ำเสียไปกำจัดเป็นประจำทุกเดือน และมีการสูบตะกอนจากระบบบำบัดน้ำเสียไปกำจัดทุกปี	เอกสารแนบ 3	ตารางที่ 4.1-2

ตารางที่ 2.2-1 ผลการปฏิบัติตามมาตรการป้องกันและแก้ไขผลกระทบสิ่งแวดล้อมโครงการ เดอะ เบส พระราม 9-2 ระยะดำเนินการ (ต่อ)

องค์ประกอบทางสิ่งแวดล้อม	มาตรการป้องกันและแก้ไขผลกระทบสิ่งแวดล้อม	ผลการปฏิบัติและรายละเอียดการปฏิบัติตามมาตรการฯ ✓ = ปฏิบัติ X = ไม่ได้ปฏิบัติ O = ปฏิบัติไม่ได้ ⊙ = ปฏิบัติได้แต่ไม่มีประสิทธิภาพ ● = ยังไม่ถึงเวลาปฏิบัติ		เอกสารอ้างอิง	ปัญหา/อุปสรรค/แนวทางแก้ไข
3.2 การบำบัดน้ำเสีย (ต่อ)	3. จัดให้มีระบบกำจัดก๊าซมีเทนโดยปุ๋ยหมักพร้อมใช้งานฝังลงในหลุมดินซึ่งจะอยู่ภายในพื้นที่สวนหย่อม โดยใช้บ่อดินขนาด (ก x ย x ล) = 3.0 x 4.0 x 1.0 เมตร	✓	- โครงการจัดให้มีระบบกำจัดก๊าซมีเทนโดยปุ๋ยหมักพร้อมใช้งานฝังลงในหลุมดินซึ่งจะอยู่ภายในพื้นที่สวนหย่อม	-	-
	4. จัดให้มีการกำจัดละอองแขวนลอย (Aerosol) โดยระบบที่ใช้เป็นชนิดเติมอากาศเลี้ยงตะกอนเวียนกลับ	✓	- โครงการจัดให้มีการกำจัดละอองแขวนลอย (Aerosol) โดยระบบที่ใช้เป็นชนิดเติมอากาศเลี้ยงตะกอนเวียนกลับ	ภาพที่ 2.2-5	-
	5. จัดให้มีการซ่อมบำรุงอุปกรณ์ของระบบบำบัดน้ำเสียทุก ๆ 6 เดือน	✓	- โครงการจัดให้มีการซ่อมบำรุงอุปกรณ์ของระบบบำบัดน้ำเสียอย่างสม่ำเสมอเป็นประจำทุกเดือน	เอกสารแนบ 3	-
	6. การซ่อมบำรุงเกิดขึ้นเฉพาะในถังเติมอากาศซึ่งมีเครื่องเติมอากาศ ถังตกตะกอนมีเครื่องสูบตะกอน และถังพักน้ำในมีเครื่องสูบน้ำ โดยจะเปิดฝาบ่อซ่อมบำรุงคราวละ 1 บ่อ ทั้งนี้การซ่อมบำรุงอุปกรณ์ดังกล่าวจะกระทบต่อระบบจราจรและการจอดรถเฉพาะช่วงเปิดฝาบ่อเพื่อนำอุปกรณ์ขึ้นมาซ่อมบำรุงโดยจะนำไปซ่อมบำรุงยังจุดอื่น และช่วงนำอุปกรณ์เมื่อซ่อมบำรุงแล้วมาติดตั้งกลับสู่ที่เดิม	✓	- โครงการจัดให้มีการซ่อมบำรุงเกิดขึ้นเฉพาะในถังเติมอากาศซึ่งมีเครื่องเติมอากาศ ถังตกตะกอนมีเครื่องสูบตะกอน และถังพักน้ำในมีเครื่องสูบน้ำ โดยจะเปิดฝาบ่อซ่อมบำรุงคราวละ 1 บ่อ ทั้งนี้การซ่อมบำรุงอุปกรณ์ดังกล่าวจะกระทบต่อระบบจราจรและการจอดรถเฉพาะช่วงเปิดฝาบ่อเพื่อนำอุปกรณ์ขึ้นมาซ่อมบำรุงโดยจะนำไปซ่อมบำรุงยังจุดอื่น และช่วงนำอุปกรณ์เมื่อซ่อมบำรุงแล้วมาติดตั้งกลับสู่ที่เดิม	เอกสารแนบ 3	-
	7. กำหนดให้มีการตักตะกอนไขมันขึ้นมากำจัดจะไม่ส่งผลกระทบต่อการจราจรและการจอดรถยนต์เนื่องจากจะใช้ช่วงเวลาที่ผู้พักอาศัยหรือผู้จอดรถออกไปทำงานเพื่อเปิดฝาตะกอนและตักตะกอนออกมากำจัด	⊙	- โครงการจัดให้มีช่างของโครงการตรวจสอบดูแลระบบบำบัดน้ำเสีย ให้สามารถทำงานได้อย่างมีประสิทธิภาพเป็นประจำอย่างสม่ำเสมอทุกวัน และมีการบำรุงรักษาเชิงป้องกัน (PM) เป็นประจำทุกเดือน ทั้งนี้ จัดให้มีการตักไขมันจากระบบบำบัดน้ำเสียไปกำจัดเป็นประจำทุกเดือน และมีการสูบตะกอนจากระบบบำบัดน้ำเสียไปกำจัดทุกปี	เอกสารแนบ 3	ตารางที่ 4.1-2

ตารางที่ 2.2-1 ผลการปฏิบัติตามมาตรการป้องกันและแก้ไขผลกระทบสิ่งแวดล้อมโครงการ เดอะ เบส พระราม 9-2 ระยะดำเนินการ (ต่อ)

องค์ประกอบทางสิ่งแวดล้อม	มาตรการป้องกันและแก้ไขผลกระทบสิ่งแวดล้อม	ผลการปฏิบัติและรายละเอียดการปฏิบัติตามมาตรการฯ ✓ = ปฏิบัติ X = ไม่ได้ปฏิบัติ O = ปฏิบัติไม่ได้ ◉ = ปฏิบัติได้แต่ไม่มีประสิทธิภาพ ● = ยังไม่ถึงเวลาปฏิบัติ		เอกสารอ้างอิง	ปัญหา/อุปสรรค/แนวทางแก้ไข
3.2 การบำบัดน้ำเสีย (ต่อ)	8. กำหนดให้โครงการทำการจดบันทึกและตรวจสอบระบบบำบัดน้ำเสียตามข้อกำหนดในกระทรวงทรัพยากรธรรมชาติและสิ่งแวดล้อมเรื่องกำหนดเกณฑ์วิธีการและแบบการเก็บสถิติและข้อมูลการจัดทำบันทึกรายละเอียดและรายงานสรุปผลการทำงานของระบบบำบัดน้ำเสีย พ.ศ. 2555	✓	- โครงการจัดให้มีการเก็บข้อมูลและสถิติผลการทำงานของระบบบำบัดน้ำเสียเป็นประจำอย่างสม่ำเสมอทุกวัน โดยจัดให้มีการบันทึกข้อมูลตามแบบ ทส.1 และจัดทำรายงานสรุปผลการทำงานของระบบบำบัดในแต่ละเดือนตามแบบ ทส.2 และนำเสนอต่อสำนักงานเขตภายในวันที่ 15 ของเดือนถัดไป ซึ่งเป็นไปตามข้อกำหนดในกระทรวงทรัพยากรธรรมชาติและสิ่งแวดล้อมเรื่องกำหนดเกณฑ์วิธีการและแบบการเก็บสถิติและข้อมูลการจัดทำบันทึกรายละเอียดและรายงานสรุปผลการทำงานของระบบบำบัดน้ำเสีย พ.ศ. 2555	เอกสารแนบ 3	-
	9. จัดให้มีอุปกรณ์สำรอง ประกอบด้วย เครื่องเติมอากาศ เครื่องสูบตะกอน และเครื่องสูบน้ำทิ้งอย่างน้อยชนิดละ 1 ชุด ไว้ภายในโครงการเพื่อลดระยะเวลาในการทำงานให้น้อยลง และทำให้ระบบบำบัดน้ำเสียทำงานได้ต่อเนื่อง	X	- โครงการไม่ได้จัดให้มีอุปกรณ์สำรองภายในโครงการ ทั้งนี้หากพบว่าระบบบำบัดน้ำเสียเกิดการขัดข้อง หรือ ใช้งานไม่ได้จะดำเนินการประสานบริษัทซัพพลายเออร์ให้เข้ามาตรวจสอบ และซ่อมบำรุงทันที	-	ตารางที่ 4.1-2
	10. จัดทำเอกสารแจ้งและประชาสัมพันธ์ให้ผู้พักอาศัยทราบถึงวันเวลาที่จะทำการซ่อมบำรุงระบบบำบัดน้ำเสียในแต่ละชุด ทั้งนี้ให้หลีกเลี่ยงช่วงวันหยุด และช่วงเวลาเร่งด่วน โดยให้ติดประกาศไว้ที่บอร์ดติดประกาศประจำอาคาร สำนักงานนิติบุคคลอาคารชุด และภายในลิฟต์โดยสาร เป็นต้น	✓	- โครงการจัดให้มีการจัดทำเอกสารแจ้งและประชาสัมพันธ์ให้ผู้พักอาศัยทราบถึงวันเวลาที่จะทำการซ่อมบำรุงระบบบำบัดน้ำเสียในแต่ละชุด ทั้งนี้ให้หลีกเลี่ยงช่วงวันหยุด และช่วงเวลาเร่งด่วน โดยติดประกาศไว้ที่บอร์ดติดประกาศประจำอาคาร สำนักงานนิติบุคคลอาคารชุด และภายในลิฟต์โดยสาร รวมทั้งระบบออนไลน์ของโครงการ	ภาพที่ 2.2-14	-

ตารางที่ 2.2-1 ผลการปฏิบัติตามมาตรการป้องกันและแก้ไขผลกระทบสิ่งแวดล้อมโครงการ เดอะ เบส พระราม 9-2 ระยะดำเนินการ (ต่อ)

องค์ประกอบทางสิ่งแวดล้อม	มาตรการป้องกันและแก้ไขผลกระทบสิ่งแวดล้อม	ผลการปฏิบัติและรายละเอียดการปฏิบัติตามมาตรการฯ ✓ = ปฏิบัติ X = ไม่ได้ปฏิบัติ O = ปฏิบัติไม่ได้ ⊙ = ปฏิบัติได้แต่ไม่มีประสิทธิภาพ ● = ยังไม่ถึงเวลาปฏิบัติ		เอกสารอ้างอิง	ปัญหา/อุปสรรค/แนวทางแก้ไข
3.2 การบำบัดน้ำเสีย (ต่อ)	11. จัดทำแนวกั้นที่สามารถสังเกตได้ชัดเจน เช่น การวางกรวยจราจรรอบพื้นที่ที่ทำการซ่อมบำรุงระบบบำบัดน้ำเสีย พร้อมติดตั้งป้ายระบุว่า “ขออภัยในความไม่สะดวก”	✓	- โครงการจัดให้มีการจัดทำแนวกั้นที่สามารถสังเกตได้ชัดเจนขณะซ่อมบำรุงระบบบำบัดน้ำเสีย พร้อมติดตั้งป้ายระบุว่า “ขออภัยในความไม่สะดวก”	-	-
3.3 การระบายน้ำและการป้องกันน้ำท่วม	1. จัดให้มีการหน่วงน้ำในบ่อหน่วงน้ำเพื่อชะลอน้ำฝนไว้ในโครงการ 478.8 ลูกบาศก์เมตร	✓	- โครงการจัดให้มีการหน่วงน้ำในบ่อหน่วงน้ำเพื่อชะลอน้ำฝนไว้ในโครงการ	ภาพที่ 2.2-5	-
	2. รณรงค์ให้ใช้น้ำอย่างประหยัด เพื่อลดการระบายน้ำทิ้งลงสู่ท่อระบายน้ำสาธารณะ	✓	- โครงการจัดให้มีการติดตั้งป้ายรณรงค์ให้ผู้พักอาศัยใช้น้ำอย่างประหยัด ภายในพื้นที่โครงการ โดยการติดตั้งป้ายประชาสัมพันธ์ บริเวณบอร์ดประชาสัมพันธ์ และระบบออนไลน์ของโครงการ	ภาพที่ 2.2-14	-
3.4 การสาธารณสุขอาชีวอนามัยและสุขภาพ	<u>โครงสร้างสระว่ายน้ำ</u> 1. สร้างด้วยคอนกรีตเสริมเหล็กหรือวัสดุที่มีความแข็งแรง น้ำซึมไม่ได้ พื้นและผนังเรียบทำความสะอาดง่าย	✓	- โครงการจัดให้มีการออกแบบโครงสร้างสระว่ายน้ำเป็นคอนกรีตเสริมเหล็กหรือวัสดุที่มีความแข็งแรง น้ำซึมไม่ได้ พื้นและผนังเรียบทำความสะอาดง่าย	ภาพที่ 2.2-13	-
	2. จัดให้มีรางระบายน้ำรอบสระว่ายน้ำ เพื่อรับน้ำล้นที่มีลักษณะทำความสะอาดง่าย และขนาดเพียงพอเพื่อรับน้ำล้น หรือมีบ่อพักน้ำล้น เพื่อให้สามารถรับน้ำล้นเพียงพอ	✓	- โครงการจัดให้มีรางระบายน้ำรอบสระว่ายน้ำ เพื่อรับน้ำล้นที่มีลักษณะทำความสะอาดง่าย และขนาดเพียงพอเพื่อรับน้ำล้นหรือมีบ่อพักน้ำล้น เพื่อให้สามารถรับน้ำล้นเพียงพอ	ภาพที่ 2.2-13	-
	3. ขอบสระว่ายน้ำ และทางเดินรอบสระว่ายน้ำต้องไม่ลื่น น้ำไม่ขัง ทำความสะอาดง่ายและสามารถป้องกันน้ำจากทางเดินไหลลงสู่สระว่ายน้ำ	✓	- โครงการจัดให้มีการออกแบบให้ขอบสระว่ายน้ำ และทางเดินรอบสระว่ายน้ำต้องไม่ลื่น น้ำไม่ขัง ทำความสะอาดง่ายและสามารถป้องกันน้ำจากทางเดินไหลลงสู่สระว่ายน้ำ	ภาพที่ 2.2-13	-

ตารางที่ 2.2-1 ผลการปฏิบัติตามมาตรการป้องกันและแก้ไขผลกระทบสิ่งแวดล้อมโครงการ เดอะ เบส พระราม 9-2 ระยะดำเนินการ (ต่อ)

องค์ประกอบทางสิ่งแวดล้อม	มาตรการป้องกันและแก้ไขผลกระทบสิ่งแวดล้อม	ผลการปฏิบัติและรายละเอียดการปฏิบัติตามมาตรการฯ ✓ = ปฏิบัติ X = ไม่ได้ปฏิบัติ O = ปฏิบัติไม่ได้ ◉ = ปฏิบัติได้แต่ไม่มีประสิทธิภาพ ● = ยังไม่ถึงเวลาปฏิบัติ		เอกสารอ้างอิง	ปัญหา/อุปสรรค/แนวทางแก้ไข
3.4 การสาธารณสุขอาชีวอนามัยและสุขภาพ (ต่อ)	4. อาคารประกอบต้องทำด้วยวัสดุมั่นคงแข็งแรง พื้นเรียบน้ำซึมไม่ได้ ไม่ลื่น ทำความสะอาดง่าย พื้นลาดเอียงเล็กน้อยเพื่อการระบายน้ำที่ดี แยกกันเป็นสัดส่วนระหว่างชายและหญิง	✓	- โครงการจัดให้มีการออกแบบห้องน้ำโดยเลือกใช้วัสดุมั่นคงแข็งแรง พื้นเรียบน้ำซึมไม่ได้ ไม่ลื่น ทำความสะอาดง่าย พื้นลาดเอียงเล็กน้อยเพื่อการระบายน้ำที่ดี แยกกันเป็นสัดส่วนระหว่างชายและหญิง	ภาพที่ 2.2-7	-
	5. จัดให้มีเจ้าหน้าที่โครงการคอยตรวจตราโครงสร้างของสระว่ายน้ำ กระเบื้องภายในสระว่ายน้ำ พื้นทางเดิน บันไดสำหรับขึ้นจากสระ กระดานกระโดดน้ำเป็นประจำทุกเดือน หากพบว่าชำรุดหรือแตกร้าว รั่ว ซึมของน้ำ หรือไม่พร้อมใช้งานให้แจ้งต่อผู้ดูแลเพื่อดำเนินการแก้ไขทันที	✓	- โครงการจัดให้มีเจ้าหน้าที่โครงการคอยตรวจตราโครงสร้างของสระว่ายน้ำ กระเบื้องภายในสระว่ายน้ำ พื้นทางเดิน บันไดสำหรับขึ้นจากสระ เป็นประจำทุกเดือนหากพบว่าชำรุดหรือแตกร้าว รั่ว ซึมของน้ำ หรือไม่พร้อมใช้งานให้แจ้งต่อผู้ดูแลเพื่อดำเนินการแก้ไขทันที	ภาพที่ 2.2-13	-
	<u>คุณภาพน้ำในสระ</u> 1. ต้องมีการจัดการและควบคุมคุณภาพน้ำให้อยู่ในเกณฑ์มาตรฐาน ดังนี้ (1) ค่าความเป็นกรด-ด่าง 7.2-8.4 (2) คลอรีนอิสระ (Free chlorine) 0.6-1.0 ส่วนในล้านส่วน (3) คลอรีนที่รวมกับสารอื่น 0.5-1.0 ส่วนในล้านส่วน (Combined chlorine) (4) ค่าความเป็นด่าง (Alkalinity) 80-100 ส่วนในล้านส่วน	✓	- โครงการจัดให้มีช่างประจำโครงการวิเคราะห์คุณภาพน้ำสระว่ายน้ำเบื้องต้น ได้แก่ พารามิเตอร์ค่าความเป็นกรด-ด่าง (pH) และคลอรีนอิสระ (Free chlorine) เป็นประจำอย่างสม่ำเสมอทุกวัน รวมถึงจัดให้มีการเก็บตัวอย่างน้ำสระว่ายน้ำบริเวณส่วนตื้นและส่วนลึก เพื่อส่งวิเคราะห์คุณภาพน้ำ โดยห้องปฏิบัติการที่ได้มาตรฐาน เพื่อประเมินและควบคุมคุณภาพน้ำสระว่ายน้ำให้อยู่ในเกณฑ์มาตรฐาน โดยมีพารามิเตอร์และผลการวิเคราะห์แสดงดัง **ตารางที่ 3.5-4** และ**ตารางที่ 3.5-5**	เอกสารแนบ 3 เอกสารแนบ 4	-

ตารางที่ 2.2-1 ผลการปฏิบัติตามมาตรการป้องกันและแก้ไขผลกระทบสิ่งแวดล้อมโครงการ เดอะ เบส พระราม 9-2 ระยะดำเนินการ (ต่อ)

องค์ประกอบทางสิ่งแวดล้อม	มาตรการป้องกันและแก้ไขผลกระทบสิ่งแวดล้อม	ผลการปฏิบัติและรายละเอียดการปฏิบัติตามมาตรการฯ ✓ = ปฏิบัติ X = ไม่ได้ปฏิบัติ O = ปฏิบัติไม่ได้ ⊙ = ปฏิบัติได้แต่ไม่มีประสิทธิภาพ ● = ยังไม่ถึงเวลาปฏิบัติ		เอกสารอ้างอิง	ปัญหา/อุปสรรค/แนวทางแก้ไข
3.4 การสาธารณสุขอาชีวอนามัยและสุขภาพ (ต่อ)	(5) ความกระด้าง (Calcium hardness) 250-600 ส่วนในล้านส่วน (6) กรดไซยานูริก (Cyanuric acid) 30-60 ส่วนในล้านส่วน (7) คลอไรด์ (Chloride) ไม่เกิน 600 ส่วนในล้านส่วน (8) แอมโมเนีย (Ammonia) ไม่เกิน 20 ส่วนในล้านส่วน (9) ไนเตรท (Nitrate) ไม่เกิน 50 ส่วนในล้านส่วน (10) โคลิฟอร์มทั้งหมด (Total Coliform Bacteria) น้อยกว่า 10 ต่อน้ำ 100 มิลลิลิตร โดยวิธีเอ็มพีเด็น (Most Probable Number) ในอัตราส่วน 100 มิลลิลิตร (11) ตรวจไม่พบฟีคอลโคลิฟอร์ม (Fecal coliform) (12) ตรวจไม่พบจุลินทรีย์หรือตัวบ่งชี้จุลินทรีย์ที่ทำให้เกิดโรค (ได้แก่ *Escherichia coli Staphylococcus aureus* และ *Pseudomonas aeruginosa*)				
	3. การจัดการเกี่ยวกับสารเคมี (1) สถานที่เก็บสารเคมี ต้องมีป้ายระบุว่า “สถานที่เก็บสารเคมีอันตรวย” และ “ห้ามเข้า” มีการระบายอากาศดี และมีการป้องกันน้ำซึมเข้าภาชนะบรรจุสารเคมี และมีการจัดเก็บสารเคมีเป็นไปตามกฎหมายที่เกี่ยวข้อง	✓	- โครงการจัดให้มีสถานที่เก็บสารเคมี ต้องมีป้ายระบุว่า “สถานที่เก็บสารเคมีอันตรวย” และ “ห้ามเข้า” มีการระบายอากาศดี และมีการป้องกันน้ำซึมเข้าภาชนะบรรจุสารเคมี และมีการจัดเก็บสารเคมีเป็นไปตามกฎหมายที่เกี่ยวข้อง	ภาพที่ 2.2-15	-

ตารางที่ 2.2-1 ผลการปฏิบัติตามมาตรการป้องกันและแก้ไขผลกระทบสิ่งแวดล้อมโครงการ เดอะ เบส พระราม 9-2 ระยะดำเนินการ (ต่อ)

องค์ประกอบทางสิ่งแวดล้อม	มาตรการป้องกันและแก้ไขผลกระทบสิ่งแวดล้อม	ผลการปฏิบัติและรายละเอียดการปฏิบัติตามมาตรการฯ ✓ = ปฏิบัติ X = ไม่ได้ปฏิบัติ O = ปฏิบัติไม่ได้ ◉ = ปฏิบัติได้แต่ไม่มีประสิทธิภาพ ● = ยังไม่ถึงเวลาปฏิบัติ		เอกสารอ้างอิง	ปัญหา/อุปสรรค/แนวทางแก้ไข
3.4 การสาธารณสุขอาชีวอนามัยและสุขภาพ (ต่อ)	(2) สารเคมีที่ใช้ต้องมีฉลากระบุชื่อสารเคมี ส่วนผสม หรือส่วนประกอบที่เป็นอันตราย วิธีการปฐมพยาบาลในกรณีฉุกเฉิน หรือตามที่กฎหมายอื่นกำหนด	✓	- โครงการจัดให้มีการกำหนดให้สารเคมีที่ใช้ต้องมีฉลากระบุชื่อสารเคมี ส่วนผสม หรือส่วนประกอบที่เป็นอันตราย วิธีการปฐมพยาบาลในกรณีฉุกเฉิน หรือตามที่กฎหมายอื่นกำหนด	-	-
	(3) ในการใช้สารเคมีต้องปฏิบัติตามที่ระบุไว้ในฉลาก และไม่นำสารเคมีหมดอายุมาใช้ ในกรณีที่ไม่มีระบบการเติมสารเคมีแบบอัตโนมัติให้เติมสารเคมีลงในสระว่ายน้ำในขณะที่ปิดบริการแล้ว	✓	- โครงการจัดให้มีการกำหนดให้ในการใช้สารเคมีต้องปฏิบัติตามที่ระบุไว้ในฉลาก และไม่นำสารเคมีหมดอายุมาใช้ ในกรณีที่ไม่มีระบบการเติมสารเคมีแบบอัตโนมัติให้เติมสารเคมีลงในสระว่ายน้ำในขณะที่ปิดบริการแล้ว	-	-
	(4) สถานที่ทำงานที่เกี่ยวข้องกับการใช้สารเคมี ต้องมีแสงสว่างเพียงพอ เพื่อป้องกันการเกิดอุบัติเหตุอันเนื่องจากพนักงานไม่สามารถมองเห็นสิ่งต่าง ๆ ได้อย่างชัดเจนค่ามาตรฐานแสงสว่างในบริเวณต่าง ๆ ควรเป็นดังนี้ - ห้องสูบจ่ายสารเคมีไม่น้อยกว่า 100 ลักซ์ - ห้องเครื่องกรองน้ำไม่น้อยกว่า 50 ลักซ์ - ห้องหรือสถานที่เก็บสารเคมีไม่น้อยกว่า 50 ลักซ์	✓	- โครงการจัดให้มีการกำหนดให้สถานที่ทำงานที่เกี่ยวข้องกับการใช้สารเคมี ต้องมีแสงสว่างเพียงพอ เพื่อป้องกันการเกิดอุบัติเหตุอันเนื่องจากพนักงานไม่สามารถมองเห็นสิ่งต่าง ๆ ได้อย่างชัดเจนค่ามาตรฐานแสงสว่างในบริเวณต่าง ๆ	-	-
	(5) ต้องมีมาตรการในการป้องกันการสัมผัสสารเคมีของคนงาน เช่น กำหนดขั้นตอนการทำงานที่ปลอดภัยจัดหาอุปกรณ์ป้องกันอันตรายส่วนบุคคลที่เหมาะสมให้คนงานรวมทั้งประเมินการสัมผัสสารเคมีอันตรายของคนงานที่ทำหน้าที่เติมสารเคมี และมีผลไว้ให้เจ้าหน้าที่ตรวจสอบอย่างน้อยปีละหนึ่งครั้ง	✓	- โครงการจัดให้มีการกำหนดให้มีมาตรการในการป้องกันการสัมผัสสารเคมีของคนงาน เช่น กำหนดขั้นตอนการทำงานที่ปลอดภัยจัดหาอุปกรณ์ป้องกันอันตรายส่วนบุคคลที่เหมาะสมให้คนงานรวมทั้งประเมินการสัมผัสสารเคมีอันตรายของคนงานที่ทำหน้าที่เติมสารเคมี และมีผลไว้ให้เจ้าหน้าที่ตรวจสอบอย่างน้อยปีละหนึ่งครั้ง	-	-

ตารางที่ 2.2-1 ผลการปฏิบัติตามมาตรการป้องกันและแก้ไขผลกระทบสิ่งแวดล้อมโครงการ เดอะ เบส พระราม 9-2 ระยะดำเนินการ (ต่อ)

องค์ประกอบทางสิ่งแวดล้อม	มาตรการป้องกันและแก้ไขผลกระทบสิ่งแวดล้อม	ผลการปฏิบัติและรายละเอียดการปฏิบัติตามมาตรการฯ ✓ = ปฏิบัติ X = ไม่ได้ปฏิบัติ O = ปฏิบัติไม่ได้ ◉ = ปฏิบัติได้แต่ไม่มีประสิทธิภาพ ● = ยังไม่ถึงเวลาปฏิบัติ		เอกสารอ้างอิง	ปัญหา/อุปสรรค/แนวทางแก้ไข
3.4 การสาธารณสุขอาชีวอนามัยและสุขภาพ (ต่อ)	(6) ในขณะทำงานกับสารเคมีให้ผู้ปฏิบัติงานสวมอุปกรณ์ป้องกันอันตรายส่วนบุคคลที่เหมาะสม เช่น สวมหน้ากากและสวมถุงมือในขณะปฏิบัติเกี่ยวกับสารเคมี เป็นต้น	✓	- โครงการจัดให้มีการกำหนดให้มีการทำงานกับสารเคมีให้ผู้ปฏิบัติงานสวมอุปกรณ์ป้องกันอันตรายส่วนบุคคลที่เหมาะสม เช่น สวมหน้ากาก และสวมถุงมือในขณะปฏิบัติเกี่ยวกับสารเคมี เป็นต้น	-	-
	(7) ห้ามสูบบุหรี่ ดื่มน้ำหรือรับประทานอาหารในห้องจัดเก็บสารเคมี	✓	- โครงการจัดให้มีการกำหนดให้ห้ามสูบบุหรี่ ดื่มน้ำหรือรับประทานอาหารในห้องจัดเก็บสารเคมี	-	-
	(8) ดูแลความสะอาดอย่างสม่ำเสมอ หากสารเคมีหกรั่วไหลต้องทำความสะอาดทันที	✓	- โครงการจัดให้มีการกำหนดดูแลความสะอาดอย่างสม่ำเสมอ หากสารเคมีหกรั่วไหลต้องทำความสะอาดทันที	-	-
	4. การจัดการสิ่งปฏิกูล จัดให้มีห้องน้ำ ห้องส้วม และการบำบัดสิ่งปฏิกูล ดังนี้ (1) มีห้องน้ำ ห้องส้วมแยกจากกัน โดยมีแบบและจำนวนตามที่กำหนดในกฎหมายว่าด้วยการควบคุมอาคารและกฎหมายอื่นที่เกี่ยวข้อง	✓	- โครงการจัดให้มีห้องน้ำ ห้องส้วมแยกจากกัน โดยมีแบบและจำนวนตามที่กำหนดในกฎหมายว่าด้วยการควบคุมอาคารและกฎหมายอื่นที่เกี่ยวข้อง	ภาพที่ 2.2-7 เอกสารแนบ 2	-
	(2) ลักษณะของห้องส้วม การบำบัด และการกำจัดสิ่งปฏิกูลถูกต้องตามหลักสุขาภิบาล	✓	- โครงการจัดให้มีการออกแบบลักษณะของห้องส้วม การบำบัดและการกำจัดสิ่งปฏิกูลถูกต้องตามหลักสุขาภิบาล ตามมาตรการกำหนด	ภาพที่ 2.2-7	-
	(3) ดูแลรักษาความสะอาดของห้องน้ำและห้องส้วมเป็นประจำทุกวันที่เปิดให้บริการ	✓	- โครงการจัดให้มีพนักงานรักษาความสะอาดคอยดูแลรักษาความสะอาดของห้องน้ำและห้องส้วมเป็นประจำทุกวันที่เปิดให้บริการตามมาตรการกำหนด	ภาพที่ 2.2-7	-
	(4) ภายในห้องน้ำควรมีวัสดุอุปกรณ์ตามความจำเป็นและเหมาะสม	✓	- โครงการจัดให้มีการเลือกใช้วัสดุอุปกรณ์ตามความจำเป็นและเหมาะสม ตามมาตรการกำหนด	ภาพที่ 2.2-7	-

ตารางที่ 2.2-1 ผลการปฏิบัติตามมาตรการป้องกันและแก้ไขผลกระทบสิ่งแวดล้อมโครงการ เดอะ เบส พระราม 9-2 ระยะดำเนินการ (ต่อ)

องค์ประกอบทางสิ่งแวดล้อม	มาตรการป้องกันและแก้ไขผลกระทบสิ่งแวดล้อม	ผลการปฏิบัติและรายละเอียดการปฏิบัติตามมาตรการฯ ✓ = ปฏิบัติ X = ไม่ได้ปฏิบัติ O = ปฏิบัติไม่ได้ ⊙ = ปฏิบัติได้แต่ไม่มีประสิทธิภาพ ● = ยังไม่ถึงเวลาปฏิบัติ		เอกสารอ้างอิง	ปัญหา/อุปสรรค/แนวทางแก้ไข
3.4 การสาธารณสุขอาชีวอนามัยและสุขภาพ (ต่อ)	5. มีการบำบัดน้ำเสียให้มีคุณภาพได้มาตรฐานก่อนระบายสู่ท่อระบายน้ำสาธารณะ ซึ่งส่วนประกอบของระบบการจัดการน้ำเสียประกอบด้วย (1) ตะแกรงตักมูลฝอยสำหรับดักมูลฝอยจากน้ำเสีย (2) ระบบรวบรวมน้ำเสีย น้ำจากส่วนต่าง ๆ ในอาคารไหลมารวมกันที่ถังรวบรมน้ำเพื่อรอการบำบัดน้ำที่ล้นออกจากบ่อรวบรวมนี้จะไหลเข้าสู่บ่อบำบัด (3) ระบบบำบัดน้ำเสียต้องมีวิธีการบำบัดน้ำเสียที่เหมาะสมไม่ก่อให้เกิดเหตุเดือดร้อนรำคาญและเป็นอันตรายต่อสุขภาพของชุมชน (4) รางระบายน้ำทิ้ง ราง หรือท่อสำหรับระบายน้ำทิ้ง ต้องมีตะแกรงวางปิดรางเพื่อกรองเศษผงต่าง ๆ และป้องกันหนู นอกจากนี้ทางเปิดของท่อระบายน้ำออกสู่ท่อสาธารณะต้องมีตะแกรงปิดเพื่อป้องกันหนูด้วย	✓	- โครงการจัดให้มีการบำบัดน้ำเสียให้มีคุณภาพได้มาตรฐานก่อนระบายสู่ท่อระบายน้ำสาธารณะ ซึ่งส่วนประกอบของระบบการจัดการน้ำเสียประกอบด้วย (1) ตะแกรงตักมูลฝอยสำหรับดักมูลฝอยจากน้ำเสีย (2) ระบบรวบรวมน้ำเสีย น้ำจากส่วนต่าง ๆ ในอาคารไหลมารวมกันที่ถังรวบรมน้ำเพื่อรอการบำบัดน้ำที่ล้นออกจากบ่อรวบรวมนี้จะไหลเข้าสู่บ่อบำบัด (3) ระบบบำบัดน้ำเสียต้องมีวิธีการบำบัดน้ำเสียที่เหมาะสมไม่ก่อให้เกิดเหตุเดือดร้อนรำคาญและเป็นอันตรายต่อสุขภาพของชุมชน (4) รางระบายน้ำทิ้ง ราง หรือท่อสำหรับระบายน้ำทิ้ง ต้องมีตะแกรงวางปิดรางเพื่อกรองเศษผงต่าง ๆ และป้องกันหนู นอกจากนี้ทางเปิดของท่อระบายน้ำออกสู่ท่อสาธารณะต้องมีตะแกรงปิดเพื่อป้องกันหนูด้วย	ภาพที่ 2.2-5	-
	6. จัดให้มีการจัดการมูลฝอยดังนี้ (1) มีการคัดแยกมูลฝอยและมีภาชนะรองรับมูลฝอยแยกตามประเภท	✓	- โครงการจัดให้มีพนักงานทำความสะอาดคอยคัดแยกมูลฝอยและมีภาชนะรองรับมูลฝอยแยกตามประเภท รวมทั้งจัดให้มีการประชาสัมพันธ์รณรงค์คัดแยกมูลฝอยภายใรพื้นที่โครงการ	ภาพที่ 2.2-9 ภาพที่ 2.2-14	-

ตารางที่ 2.2-1 ผลการปฏิบัติตามมาตรการป้องกันและแก้ไขผลกระทบสิ่งแวดล้อมโครงการ เดอะ เบส พระราม 9-2 ระยะดำเนินการ (ต่อ)

องค์ประกอบทางสิ่งแวดล้อม	มาตรการป้องกันและแก้ไขผลกระทบสิ่งแวดล้อม	ผลการปฏิบัติและรายละเอียดการปฏิบัติตามมาตรการฯ ✓ = ปฏิบัติ X = ไม่ได้ปฏิบัติ O = ปฏิบัติไม่ได้ ⊙ = ปฏิบัติได้แต่ไม่มีประสิทธิภาพ ● = ยังไม่ถึงเวลาปฏิบัติ		เอกสารอ้างอิง	ปัญหา/อุปสรรค/แนวทางแก้ไข
3.4 การสาธารณสุขอาชีวอนามัยและสุขภาพ (ต่อ)	(2) มีภาชนะรองรับมูลฝอยที่เพียงพอตามหลักสุขาภิบาล	✓	- โครงการจัดให้มีภาชนะรองรับมูลฝอยที่เพียงพอตามหลักสุขาภิบาล	ภาพที่ 2.2-9	-
	(3) ล้างทำความสะอาดภาชนะรองรับมูลฝอยและบริเวณที่วางภาชนะอยู่เสมอ	✓	- โครงการจัดให้มีการล้างทำความสะอาดภาชนะรองรับมูลฝอยและบริเวณที่วางภาชนะอยู่เสมอเป็นประจำทุกครั้งหลังการเก็บขน	ภาพที่ 2.2-9	-
	(4) รวบรวมมูลฝอยจากภาชนะรองรับมูลฝอยไปยังที่พักมูลฝอยรวมหรือนำไปกำจัดทุกวัน โดยเฉพาะมูลฝอยที่เน่าเสียได้ง่าย	✓	- โครงการจัดให้มีการรวบรวมมูลฝอยจากภาชนะรองรับมูลฝอยไปยังที่พักมูลฝอยรวมหรือนำไปกำจัดทุกวัน โดยเฉพาะมูลฝอยที่เน่าเสียได้ง่าย	ภาพที่ 2.2-9	-
	(5) กำจัดมูลฝอยด้วยวิธีที่ถูกต้องตามหลักสุขาภิบาล และให้เป็นไปตามข้อกำหนดท้องถิ่น	✓	- โครงการจัดให้มีการกำจัดมูลฝอยด้วยวิธีที่ถูกต้องตามหลักสุขาภิบาล และให้เป็นไปตามข้อกำหนดท้องถิ่น	ภาพที่ 2.2-9	-
	(6) ดูแลไม่ให้เกิดการทิ้งมูลฝอยเกลื่อนกลาดภายในสถานประกอบกิจการและบริเวณโดยรอบ	✓	- โครงการจัดให้มีพนักงานทำความสะอาดคอยดูแลไม่ให้เกิดการทิ้งมูลฝอยเกลื่อนกลาดภายในสถานประกอบกิจการและบริเวณโดยรอบ	ภาพที่ 2.2-9	-
	7. การสุขาภิบาลอาหารและน้ำดื่ม (1) ในกรณีการจำหน่ายอาหาร ต้องปฏิบัติตามหลักสุขาภิบาลอาหาร และตามข้อกำหนดของท้องถิ่น (2) ต้องมีน้ำดื่มที่ได้คุณภาพตามมาตรฐานน้ำดื่มไว้บริการอย่างเพียงพอ	✓	- โครงการจัดให้มีการดำเนินการตามมาตรการอย่างเคร่งครัด รวมทั้งจัดให้มีพนักงานทำความสะอาดคอยดูแลความสะอาดโดยรอบพื้นที่โครงการ	-	-

ตารางที่ 2.2-1 ผลการปฏิบัติตามมาตรการป้องกันและแก้ไขผลกระทบสิ่งแวดล้อมโครงการ เดอะ เบส พระราม 9-2 ระยะดำเนินการ (ต่อ)

องค์ประกอบทางสิ่งแวดล้อม	มาตรการป้องกันและแก้ไขผลกระทบสิ่งแวดล้อม	ผลการปฏิบัติและรายละเอียดการปฏิบัติตามมาตรการฯ ✓ = ปฏิบัติ X = ไม่ได้ปฏิบัติ O = ปฏิบัติไม่ได้ ◉ = ปฏิบัติได้แต่ไม่มีประสิทธิภาพ ● = ยังไม่ถึงเวลาปฏิบัติ		เอกสารอ้างอิง	ปัญหา/อุปสรรค/แนวทางแก้ไข
3.4 การสาธารณสุขอาชีวอนามัยและสุขภาพ (ต่อ)	(3) ลักษณะการนำน้ำมาดื่ม ต้องไม่ก่อให้เกิดความสกปรกหรือการปนเปื้อน เช่น ใช้ระบบกด ใช้แก้วส่วนตัว ใช้แก้วกระดาษที่ใช้ครั้งเดียวแล้วทิ้ง และใช้แก้วส่วนกลางที่ใช้ดื่มเพียงครั้งเดียว แล้วนำไปล้างทำความสะอาดก่อนนำมาใช้ใหม่ เป็นต้น ทั้งนี้ ให้จัดทำป้ายหรือมีข้อความการปฏิบัติไว้ด้วย				
	8. การป้องกันควบคุมสัตว์และแมลงนำโรค (1) ภายในสถานประกอบกิจการ ไม่ควรมีหนู แมลงวันและแมลงสาบ	✓	- โครงการจัดให้มีการป้องกันควบคุมสัตว์และแมลงนำโรคเป็นประจำทุกเดือน	เอกสารแนบ 3	-
	(2) ป้องกัน ควบคุม กำจัดสัตว์และแมลงนำโรคโดยเฉพาะหนูแมลงวัน และแมลงสาบอย่างถูกต้องตามหลักสุขาภิบาล	✓	- โครงการจัดให้มีการป้องกันควบคุมสัตว์และแมลงนำโรคเป็นประจำทุกเดือน	เอกสารแนบ 3	-
	9. ต้องจัดให้มีป้ายแสดงข้อปฏิบัติสำหรับผู้ใช้บริการติดไว้ในบริเวณสระว่ายน้ำให้มองเห็นชัดเจน	✓	- โครงการจัดให้มีการติดตั้งระเบียบการใช้บริการสระว่ายน้ำติดตั้งไว้บริเวณที่สามารถมองเห็นได้อย่างชัดเจน	ภาพที่ 2.2-13	-
	10. จัดให้มีผู้ควบคุมดูแล ซึ่งผ่านการฝึกอบรมการดูแลคุณภาพน้ำในสระว่ายน้ำตามหลักสุขาภิบาลสิ่งแวดล้อม เพื่อให้ความรู้เกี่ยวกับการควบคุมคุณภาพน้ำ และการดูแลรักษาสระว่ายน้ำ	✓	- โครงการจัดให้มีช่างประจำโครงการวิเคราะห์คุณภาพน้ำสระว่ายน้ำเบื้องต้น ได้แก่ พารามิเตอร์ค่าความเป็นกรด-ด่าง (pH) และคลอรีนอิสระ (Free chlorine) เป็นประจำอย่างสม่ำเสมอทุกวัน รวมถึงจัดให้มีการเก็บตัวอย่างน้ำสระว่ายน้ำบริเวณ ส่วนตื้นและส่วนลึก เพื่อส่งวิเคราะห์คุณภาพน้ำ โดยห้องปฏิบัติการที่ได้มาตรฐาน เพื่อประเมินและควบคุมคุณภาพน้ำสระว่ายน้ำให้อยู่ในเกณฑ์มาตรฐาน โดยมีพารามิเตอร์และผลการวิเคราะห์แสดงดัง **ตารางที่ 3.5-4** และ**ตารางที่ 3.5-5**	เอกสารแนบ 3 เอกสารแนบ 4	-

ตารางที่ 2.2-1 ผลการปฏิบัติตามมาตรการป้องกันและแก้ไขผลกระทบสิ่งแวดล้อมโครงการ เดอะ เบส พระราม 9-2 ระยะดำเนินการ (ต่อ)

องค์ประกอบทางสิ่งแวดล้อม	มาตรการป้องกันและแก้ไขผลกระทบสิ่งแวดล้อม	ผลการปฏิบัติและรายละเอียดการปฏิบัติตามมาตรการฯ ✓ = ปฏิบัติ X = ไม่ได้ปฏิบัติ O = ปฏิบัติไม่ได้ ⊙ = ปฏิบัติได้แต่ไม่มีประสิทธิภาพ ● = ยังไม่ถึงเวลาปฏิบัติ		เอกสารอ้างอิง	ปัญหา/อุปสรรค/แนวทางแก้ไข
3.4 การสาธารณสุขอาชีวอนามัยและสุขภาพ (ต่อ)	<u>อุบัติเหตุจากการใช้สระว่ายน้ำ การลื่นหกล้ม และการจมน้ำ</u> 1. ติดป้ายประชาสัมพันธ์เกี่ยวกับกฎระเบียบในการใช้สระว่ายน้ำมีรายละเอียดดังนี้ 1.1 ถอดรองเท้าก่อนเข้าในบริเวณสระว่ายน้ำทุกครั้ง 1.2 สวมใส่ชุดว่ายน้ำเมื่อลงสระว่ายน้ำทุกครั้ง ถ้าผมยาวต้องสวมหมวกด้วย 1.3 อาบน้ำชำระร่างกายก่อนลงสระว่ายน้ำทุกครั้ง 1.4 ห้ามนำวัสดุที่ทำจากแก้วและของมีคมเข้าในบริเวณสระว่ายน้ำ 1.5 ห้ามนำสุราและของมึนเมาทุกชนิดเข้าในบริเวณสระว่ายน้ำ และห้ามสูบบุหรี่ในบริเวณสระว่ายน้ำ 1.7 ไม่บ้วนน้ำลายเสมหะหรือปัสสาวะลงในสระว่ายน้ำและบริเวณขอบสระว่ายน้ำ 1.8 ห้ามวิ่งเล่นหรือกระโดดในบริเวณสระว่ายน้ำ 1.9 ผู้ที่มีบาดแผล โรคผิวหนัง โรคที่ติดต่อทางน้ำ ห้ามใช้บริการสระว่ายน้ำ 1.10 เมื่อมีเหตุฉุกเฉิน หรืออุบัติเหตุให้ผู้ใช้บริการรีบแจ้งเจ้าหน้าที่ทันที	✓	- โครงการจัดให้มีการติดตั้งระเบียบการใช้บริการสระว่ายน้ำติดตั้งไว้บริเวณที่สามารถมองเห็นได้อย่างชัดเจน	ภาพที่ 2.2-13	-

ตารางที่ 2.2-1 ผลการปฏิบัติตามมาตรการป้องกันและแก้ไขผลกระทบสิ่งแวดล้อมโครงการ เดอะ เบส พระราม 9-2 ระยะดำเนินการ (ต่อ)

องค์ประกอบทางสิ่งแวดล้อม	มาตรการป้องกันและแก้ไขผลกระทบสิ่งแวดล้อม	ผลการปฏิบัติและรายละเอียดการปฏิบัติตามมาตรการฯ ✓= ปฏิบัติ X = ไม่ได้ปฏิบัติ O = ปฏิบัติไม่ได้ ◉ = ปฏิบัติได้แต่ไม่มีประสิทธิภาพ ● = ยังไม่ถึงเวลาปฏิบัติ		เอกสารอ้างอิง	ปัญหา/อุปสรรค/แนวทางแก้ไข
3.4 การสาธารณสุขอาชีวอนามัยและสุขภาพ (ต่อ)	1.11 ไม่ควรใช้สระว่ายน้ำขณะฝนตกและมีฟ้าแลบ ฟ้าร้อง 1.12 ผู้ใช้สระว่ายน้ำต้องเชื่อฟังคำตักเตือนของเจ้าหน้าที่สระว่ายน้ำ 1.13 ผู้ใช้บริการสระว่ายน้ำหากทำทรัพย์สินชำรุดเสียหายจะต้องชดใช้ค่าเสียหายตามราคาทรัพย์สินนั้น 1.14 ห้ามนำสัตว์เลี้ยงเข้ามาภายในบริเวณสระว่ายน้ำ				
	2. จัดให้มีเจ้าหน้าที่รักษาความปลอดภัย ซึ่งมีความชำนาญในการว่ายน้ำ และสามารถให้การปฐมพยาบาลได้ ผลัดเปลี่ยนกันเพื่อดูแลความปลอดภัยและช่วยเหลือผู้ใช้บริการเมื่อเกิดอุบัติเหตุประจำอยู่ตลอดเวลาที่สระว่ายน้ำเปิดบริการ	X	- โครงการไม่ได้จัดให้มีเจ้าหน้าที่ประจำสระว่ายน้ำ ทั้งนี้ทางโครงการจัดให้มีช่างประจำของโครงการคอยตรวจสอบดูแลบริเวณสระว่ายน้ำทุกชั่วโมง รวมทั้งจัดให้มีกล้องวงจรปิดติดตั้งไว้เพื่อตรวจสอบความปลอดภัยบริเวณสระว่ายน้ำ	-	ตารางที่ 4.1-2
	3. กระดานกระโดดน้ำ จะต้องเป็นกระดานสำหรับกระโดดน้ำที่ได้มาตรฐาน พื้นกระกานกระดานกระโดดต้องปูด้วยแผ่นยางกันลื่น (ค Sheet rubber) ความสูงของกระดานกระโดดต้องมีความสัมพันธ์กับความลึกของน้ำบริเวณที่ใช้กระโดดน้ำที่กำหนด	X	- โครงการไม่ได้จัดให้มีกระดานกระโดดน้ำ เนื่องจากป้องกันไม่ให้เกิดอุบัติเหตุบริเวณสระว่ายน้ำ	-	ตารางที่ 4.1-2
	4. จัดให้มีห้องปฐมพยาบาลพร้อมชุดปฐมพยาบาลไว้ประจำสระว่ายน้ำและปิดประกาศวิธีการปฐมพยาบาลช่วยคนจมน้ำไว้ในบริเวณสระว่ายน้ำ	✓	- โครงการจัดให้มีห้องปฐมพยาบาลพร้อมชุดปฐมพยาบาลไว้ประจำสระว่ายน้ำและปิดประกาศวิธีการปฐมพยาบาลช่วยคนจมน้ำไว้ในบริเวณสระว่ายน้ำ	ภาพที่ 2.2-13	-

ตารางที่ 2.2-1 ผลการปฏิบัติตามมาตรการป้องกันและแก้ไขผลกระทบสิ่งแวดล้อมโครงการ เดอะ เบส พระราม 9-2 ระยะดำเนินการ (ต่อ)

องค์ประกอบทางสิ่งแวดล้อม	มาตรการป้องกันและแก้ไขผลกระทบสิ่งแวดล้อม	ผลการปฏิบัติและรายละเอียดการปฏิบัติตามมาตรการฯ ✓ = ปฏิบัติ X = ไม่ได้ปฏิบัติ O = ปฏิบัติไม่ได้ ◉ = ปฏิบัติได้แต่ไม่มีประสิทธิภาพ ● = ยังไม่ถึงเวลาปฏิบัติ		เอกสารอ้างอิง	ปัญหา/อุปสรรค/แนวทางแก้ไข
3.4 การสาธารณสุขอาชีวอนามัยและสุขภาพ (ต่อ)	5. จัดให้มีอุปกรณ์ประจำสระว่ายน้ำดังนี้ 5.1 ไม้ช่วยชีวิตหรือวัตถุอื่นใดยาวไม่น้อยกว่า 3.5 เมตร มีน้ำหนักเบาอย่างน้อย 1 อัน วางไว้ที่ปลายลู่ส่วนลึก 5.2 ห่วงชูชีพ เช่น ยางในรถยนต์ เส้นผ่าศูนย์กลางภายในไม่น้อยกว่า 15 นิ้ว ผู้ไว้กับเชือกยาวไม่น้อยกว่าความกว้างของสระว่ายน้ำ 5.3 โฟมช่วยชีวิต (Kick Board) อย่างน้อย 2 อัน 5.4 เครื่องช่วยหายใจ สำหรับเด็กและผู้ใหญ่ อย่างน้อยอย่างละ 1 เครื่อง อุปกรณ์ดังกล่าวต้องวางไว้ในตำแหน่งที่เห็นชัดเจน และนำมาใช้ได้ทันที 5.5 มีโทรศัพท์สายตรงไว้ใช้ในบริเวณสระว่ายน้ำและแจ้งหมายเลขของสถานที่สำคัญๆ ไว้ เช่น โรงพยาบาล สถานีตำรวจ 5.6 แสดงความลึกของสระว่ายน้ำไว้ให้เห็นชัดเจน	✓	- โครงการจัดให้มีอุปกรณ์ช่วยชีวิตประจำสระว่ายน้ำ ได้แก่ ไม้ช่วยชีวิตและห่วงชูชีพ รวมถึงจัดให้มีโทรศัพท์สายตรงไว้ใช้ในบริเวณสระว่ายน้ำและแจ้งหมายเลขของสถานที่สำคัญๆ ไว้ เช่น โรงพยาบาล สถานีตำรวจ ทั้งนี้ จัดให้มีป้ายบอกระดับความลึกที่สามารถมองเห็นได้อย่างชัดเจนบริเวณสระว่ายน้ำ	ภาพที่ 2.2-13	-
	6. จัดให้มีเจ้าหน้าที่ประจำสระว่ายน้ำคอยตรวจอุปกรณ์ภายในสระว่ายน้ำ กระเบื้องภายในสระและทางเดินรอบสระเป็นประจำทุกเดือน หากพบว่ามีอุปกรณ์ชำรุดเสียหายให้ดำเนินการแจ้งเจ้าของโครงการหรือเจ้าหน้าที่ของโครงการและซ่อมแซมทันที	✓	- โครงการจัดให้มีช่างประจำของโครงการคอยตรวจอุปกรณ์ภายในสระว่ายน้ำ กระเบื้องภายในสระและทางเดินรอบสระเป็นประจำทุกเดือน หากพบว่ามีอุปกรณ์ชำรุดเสียหายให้ดำเนินการแจ้งเจ้าของโครงการหรือเจ้าหน้าที่ของโครงการและซ่อมแซมทันที	ภาพที่ 2.2-13	-

ตารางที่ 2.2-1 ผลการปฏิบัติตามมาตรการป้องกันและแก้ไขผลกระทบสิ่งแวดล้อมโครงการ เดอะ เบส พระราม 9-2 ระยะดำเนินการ (ต่อ)

องค์ประกอบทางสิ่งแวดล้อม	มาตรการป้องกันและแก้ไขผลกระทบสิ่งแวดล้อม	ผลการปฏิบัติและรายละเอียดการปฏิบัติตามมาตรการฯ ✓ = ปฏิบัติ X = ไม่ได้ปฏิบัติ O = ปฏิบัติไม่ได้ ◉ = ปฏิบัติได้แต่ไม่มีประสิทธิภาพ ● = ยังไม่ถึงเวลาปฏิบัติ		เอกสารอ้างอิง	ปัญหา/อุปสรรค/แนวทางแก้ไข
3.4 การสาธารณสุขอาชีวอนามัยและสุขภาพ (ต่อ)	7. จัดทำพื้นทางเดินรอบสระให้มีลักษณะเป็นผิวหยาบ หรือเป็นพื้นหินล้าง	✓	- โครงการจัดให้มีจัดทำพื้นทางเดินรอบสระให้มีลักษณะเป็นผิวหยาบ หรือเป็นพื้นหินล้าง	ภาพที่ 2.2-13	-
	8. บริเวณระเบียงสระว่ายน้ำหากเป็นพื้นไม้ให้ทาเคลือบด้วยน้ำยากันลื่น และมีการเช็ดถูทำความสะอาดพื้นเป็นประจำทุกวัน	✓	- โครงการจัดให้มีการออกแบบให้บริเวณระเบียงสระว่ายน้ำเป็นพื้นแบบหยาบกันลื้น และมีการเช็ดถูทำความสะอาดพื้นเป็นประจำทุกวัน	ภาพที่ 2.2-13	-
	9. จัดให้มีแถบกันลื่นติดไว้บริเวณบันไดสำหรับขึ้นจากสระว่ายน้ำหรือทางลงต่างระดับในบริเวณสระว่ายน้ำ	✓	- โครงการจัดให้มีแถบกันลื่นติดไว้บริเวณบันไดสำหรับขึ้นจากสระว่ายน้ำหรือทางลงต่างระดับในบริเวณสระว่ายน้ำ	ภาพที่ 2.2-13	-
	10. ดูแลไม่ให้มีน้ำไหลล้นออกนอกรางน้ำล้นรอบสระว่ายน้ำ	✓	- โครงการจัดให้มีการดูแลไม่ให้มีน้ำไหลล้นออกนอกรางน้ำล้นรอบสระว่ายน้ำ	-	-
	11. จัดให้มีไฟส่องสว่างบริเวณทางเดินและภายในสระว่ายน้ำให้เพียงพอต่อการมองเห็น เพื่อป้องกันการเกิดอุบัติเหตุของผู้ใช้สระว่ายน้ำ	✓	- โครงการจัดให้มีไฟส่องสว่างบริเวณทางเดินและภายในสระว่ายน้ำให้เพียงพอต่อการมองเห็น เพื่อป้องกันการเกิดอุบัติเหตุของผู้ใช้สระว่ายน้ำ	-	-
3.5 การจัดการมูลฝอย	1. จัดให้มีห้องรวมมูลฝอยของทุกชั้น อยู่บริเวณโถงลิฟท์โดยสาร ก่อนรวบรวมไปไว้ยังห้องพักมูลฝอยรวมต่อไป โดยภาในห้องมีถังรองรับมูลฝอยแยกเป็นแต่ละประเภท ดังนี้ - ถังรองรับมูลฝอยย่อยสลายได้ ขนาดความจุ 240 ลิตร จำนวน 1 ถัง กักเก็บได้นาน 1.95 วัน - ถังรองรับมูลฝอยที่นำไปรีไซเคิลได้ ขนาดความจุ 240 ลิตร จำนวน 1 ถัง กักเก็บได้นาร 4.17 วัน	✓	- โครงการจัดให้มีห้องพักมูลฝอยรวมของทุกชั้น อยู่บริเวณโถงลิฟท์โดยสาร ก่อนรวบรวมไปไว้ยังห้องพักมูลฝอยรวมต่อไป โดยภายในห้องมีถังรองรับมูลฝอยแยกเป็นแต่ละประเภทรายละเอียดตามมาตรการกำหนด	เอกสารแนบ 3	-

ตารางที่ 2.2-1 ผลการปฏิบัติตามมาตรการป้องกันและแก้ไขผลกระทบสิ่งแวดล้อมโครงการ เดอะ เบส พระราม 9-2 ระยะดำเนินการ (ต่อ)

องค์ประกอบทางสิ่งแวดล้อม	มาตรการป้องกันและแก้ไขผลกระทบสิ่งแวดล้อม	ผลการปฏิบัติและรายละเอียดการปฏิบัติตามมาตรการฯ ✓ = ปฏิบัติ X = ไม่ได้ปฏิบัติ O = ปฏิบัติไม่ได้ ⊙ = ปฏิบัติได้แต่ไม่มีประสิทธิภาพ ● = ยังไม่ถึงเวลาปฏิบัติ		เอกสารอ้างอิง	ปัญหา/อุปสรรค/แนวทางแก้ไข
3.5 การจัดการมูลฝอย (ต่อ)	- ถังรองรับมูลฝอยทั่วไปและมูลฝอยอันตราย ขนาดความจุ 120 ลิตร จำนวน 1 ถัง กักเก็บได้นาน 20.83 วัน				
	2. โคงการจัดให้มีห้องพักมูลฝอยรวม จำนวน 1 แห่ง ตั้งอยู่บริเวณทางด้านทิศใต้ของโครงการ มีรายละเอียดแต่ละห้องดังนี้ - ห้องพักมูลฝอยย่อยสลายได้ ขนาด 2.45 x 4.9 เมตร (สูงกักเก็บ 1.20 ม.) มีมูลฝอยย่อยสลายเกิดขึ้น 4.147 ลบ.ม./วัน ดังนั้นสามารถรองรับได้ 3.47 วัน - ห้องพักมูลฝอยรีไซเคิล ขนาด 1.55 x 2.8 เมตร (สูงกักเก็บ 1.30 ม.) มีมูลฝอยรีไซเคิล เกิดขึ้น 1.944 ลบ.ม./วัน ดังนั้นสามารถรองรับได้ 2.9 วัน - ห้องพักมูลฝอยทั่วไป ขนาด 1.4 x 2.8 เมตร (สูงกักเก็บ 1.30 ม.) มีมูลฝอยทั่วไปเกิดขึ้น 0.194 ลบ.ม./วัน ดังนั้นสามารถรองรับได้ 26.29 วัน - ห้องพักมูลฝอยอันตราย ขนาด 1.55 x 2.1 เมตร (สูงกักเก็บ 1.20 ม.) มีมูลฝอยอันตรายเกิดขึ้น 0.194 ลบ.ม./วัน ดังนั้นสามารถรองรับได้ 20.15 วัน	✓	- โครงการจัดให้มีห้องพักมูลฝอยรวม จำนวน 1 แห่ง ตั้งอยู่บริเวณทางด้านทิศใต้ของโครงการ มีรายละเอียดตามมาตรการกำหนด	ภาพที่ 2.2-9	-

ตารางที่ 2.2-1 ผลการปฏิบัติตามมาตรการป้องกันและแก้ไขผลกระทบสิ่งแวดล้อมโครงการ เดอะ เบส พระราม 9-2 ระยะดำเนินการ (ต่อ)

องค์ประกอบทางสิ่งแวดล้อม	มาตรการป้องกันและแก้ไขผลกระทบสิ่งแวดล้อม	ผลการปฏิบัติและรายละเอียดการปฏิบัติตามมาตรการฯ ✓ = ปฏิบัติ X = ไม่ได้ปฏิบัติ O = ปฏิบัติไม่ได้ ◉ = ปฏิบัติได้แต่ไม่มีประสิทธิภาพ ● = ยังไม่ถึงเวลาปฏิบัติ		เอกสารอ้างอิง	ปัญหา/อุปสรรค/แนวทางแก้ไข
3.5 การจัดการมูลฝอย (ต่อ)	3. จัดให้มีท่อระบายน้ำเสียจากการชะล้างห้องพักมูลฝอยเข้าสู่ระบบบำบัดน้ำเสียของโครงการ เพื่อนำน้ำเสียจากการชะล้างมูลฝอยไปบำบัดก่อนระบายลงสู่ท่อสาธารณะบริเวณถนนพระราม 9 ต่อไป	✓	- โครงการจัดให้มีท่อระบายน้ำเสียจากการชะล้างห้องพักมูลฝอยเข้าสู่ระบบบำบัดน้ำเสียของโครงการ เพื่อนำน้ำเสียจากการชะล้างมูลฝอยไปบำบัดก่อนระบายลงสู่ท่อสาธารณะบริเวณถนนพระราม 9 ต่อไป	ภาพที่ 2.2-9	-
	4. จัดให้มีการลดปริมาณมูลฝอยของโครงการโดยใช้หลักการในการลด โดยควบคุมปริมาณขยะมูลฝอยหรือของเสียที่แหล่งกำเนิดดังนี้ 4.1 รณรงค์ให้ผู้พักอาศัยภายในโครงการหลีกเลี่ยงการใช้บรรจุภัณฑ์ที่ไม่สามารถนำกลับมาใช้ใหม่ได้อีก เช่น ขวดสเปรย์ต่าง ๆ และพยายามใช้ผลิตภัณฑ์ที่สามารถใช้ซ้ำได้อีก เช่นถ่ายไฟฉายหรือแบตเตอรี่ ที่สามารถประจุไฟฟ้าใหม่ได้ ขวดใส่น้ำแบบแก้ว เป็นต้น	✓	- โครงการจัดให้มีการประชาสัมพันธ์รณรงค์ให้ผู้พักอาศัยภายในโครงการหลีกเลี่ยงการใช้บรรจุภัณฑ์ที่ไม่สามารถนำกลับมาใช้ใหม่ได้อีก เช่น ขวดสเปรย์ต่าง ๆ และพยายามใช้ผลิตภัณฑ์ที่สามารถใช้ซ้ำได้อีก เช่นถ่ายไฟฉายหรือแบตเตอรี่ ที่สามารถประจุไฟฟ้าใหม่ได้ขวดใส่น้ำแบบแก้ว เป็นต้น	ภาพที่ 2.2-14	-
	4.2 รณรงค์ให้ผู้พักอาศัย คัดแยกขยะที่สามารถนำกลับมาใช้ใหม่ได้ จำหน่ายให้กับผู้รับซื้อของเก่าในพื้นที่และมีการคัดแยกขยะออกเป็นประเภทต่าง ๆ เช่น มูลฝอยเปียก มูลฝอยแห้ง มูลฝอยที่สามารถนำกลับมาใช้ใหม่ได้ และมูลฝอยอันตราย	✓	- โครงการจัดให้มีการประชาสัมพันธ์รณรงค์ให้ผู้พักอาศัย คัดแยกขยะที่สามารถนำกลับมาใช้ใหม่ได้ จำหน่ายให้กับผู้รับซื้อของเก่าในพื้นที่และมีการคัดแยกขยะออกเป็นประเภทต่าง ๆ เช่น มูลฝอยเปียก มูลฝอยแห้ง มูลฝอยที่สามารถนำกลับมาใช้ใหม่ได้ และมูลฝอยอันตราย	ภาพที่ 2.2-14	-
	4.3 โครงการจะใช้ผลิตภัณฑ์ที่มีอายุการใช้งานยาวนาน เช่น หลอดไฟที่มีอายุใช้งานนาน ๆ หรือเครื่องมือเครื่องใช้ที่อยู่ในสภาพดี เพื่อที่โครงการจะสามารถลดปริมาณมูลฝอยจากผลิตภัณฑ์ที่หมดอายุการใช้งานได้	✓	- โครงการจัดให้มีการเลือกใช้ผลิตภัณฑ์ที่มีอายุการใช้งานยาวนาน เช่น หลอดไฟที่มีอายุใช้งานนาน ๆ หรือเครื่องมือเครื่องใช้ที่อยู่ในสภาพดี เพื่อที่โครงการจะสามารถลดปริมาณมูลฝอยจากผลิตภัณฑ์ที่หมดอายุการใช้งานได้	-	-

ตารางที่ 2.2-1 ผลการปฏิบัติตามมาตรการป้องกันและแก้ไขผลกระทบสิ่งแวดล้อมโครงการ เดอะ เบส พระราม 9-2 ระยะดำเนินการ (ต่อ)

องค์ประกอบทางสิ่งแวดล้อม	มาตรการป้องกันและแก้ไขผลกระทบสิ่งแวดล้อม	ผลการปฏิบัติและรายละเอียดการปฏิบัติตามมาตรการฯ ✓ = ปฏิบัติ X = ไม่ได้ปฏิบัติ O = ปฏิบัติไม่ได้ ◉ = ปฏิบัติได้แต่ไม่มีประสิทธิภาพ ● = ยังไม่ถึงเวลาปฏิบัติ		เอกสารอ้างอิง	ปัญหา/อุปสรรค/แนวทางแก้ไข
3.6 การใช้ไฟฟ้า	1. โครงการได้จัดให้มีระบบสายดินเพื่อป้องกันอันตรายที่เกิดจากไฟฟ้ารั่ว และกระแสไฟฟ้าลัดวงจร และระบบป้องกันฟ้าผ่าแบบเสาล่อฟ้า เพื่อป้องกันอันตรายจากฟ้าผ่า	✓	- โครงการจัดให้มีระบบสายดินเพื่อป้องกันอันตรายที่เกิดจากไฟฟ้ารั่ว และกระแสไฟฟ้าลัดวงจร และระบบป้องกันฟ้าผ่าแบบเสาล่อฟ้า เพื่อป้องกันอันตรายจากฟ้าผ่า	-	-
	2. ปลูกต้นไม้ภายในบริเวณพื้นที่ว่างของโครงการที่ไม่ใช่ถนนและทางวิ่งให้มากที่สุด เพื่อลดภาระการทำงานของเครื่องปรับอากาศ	✓	- โครงการจัดให้มีการปลูกต้นไม้ภายในบริเวณพื้นที่ว่างของโครงการที่ไม่ใช่ถนนและทางวิ่งให้มากที่สุด เพื่อลดภาระการทำงานของเครื่องปรับอากาศ	ภาพที่ 2.2-2	-
	3. แยกสวิตช์ควบคุมอุปกรณ์ไฟฟ้าแสงสว่างแทนการใช้หนึ่งตัวควบคุมหลอดแสงสว่างจำนวนมาก	✓	- โครงการจัดให้มีการแยกสวิตช์ควบคุมอุปกรณ์ไฟฟ้าแสงสว่างแทนการใช้หนึ่งตัวควบคุมหลอดแสงสว่างจำนวนมาก	-	-
	4. ติดตั้งเครื่องปรับระดับแสงสว่าง (DIMMER) บริเวณห้องที่ใช้สำหรับงานเอนกประสงค์ซึ่งบางครั้งต้องการแสงสว่างมาก แต่บางครั้งต้องการน้อย	✓	- โครงการจัดให้มีการติดตั้งเครื่องปรับระดับแสงสว่าง (DIMMER) บริเวณห้องที่ใช้สำหรับงานเอนกประสงค์ซึ่งบางครั้งต้องการแสงสว่างมาก แต่บางครั้งต้องการน้อย	-	-
	5. คำนวณและเลือกขนาดสายไฟให้มีความสูญเสียต่ำ ทำได้โดยเพิ่มขนาดสายไฟให้โตขึ้น เนื่องจากสายมีความต้านทานต่ำกว่า จึงทำให้สามารถลดความสูญเสียเนื่องจากแรงดันไฟฟ้าตกและลดค่าไฟฟ้าลงได้	✓	- โครงการจัดให้มีการคำนวณและเลือกขนาดสายไฟให้มีความสูญเสียต่ำ ทำได้โดยเพิ่มขนาดสายไฟให้โตขึ้น เนื่องจากสายมีความต้านทานต่ำกว่า จึงทำให้สามารถลดความสูญเสียเนื่องจากแรงดันไฟฟ้าตกและลดค่าไฟฟ้าลงได้	-	-
	6. ตั้งเวลาให้ประตูลิฟต์ปิดเองในช่วงเวลาอย่างน้อย 10 วินาที จะช่วยลดความจำเป็นในการใช้พลังงานไฟฟ้าของการขับเคลื่อนมิเตอร์เปิด-ปิดประตู	✓	- โครงการจัดให้มีการตั้งเวลาให้ประตูลิฟต์ปิดเองในช่วงเวลาอย่างน้อย 10 วินาที เพื่อช่วยลดความจำเป็นในการใช้พลังงานไฟฟ้าของการขับเคลื่อนมิเตอร์เปิด-ปิดประตู	-	-
	7. ส่งเสริมและรณรงค์กิจกรรมให้มีการเดินขึ้น-ลง แทนการใช้ลิฟต์สำหรับพนักงานและผู้พักอาศัย	✓	- โครงการจัดให้มีการประชาสัมพันธ์รณรงค์การประหยัดพลังงานให้แก่ พนักงาน และผู้พักอาศัยภายในโครงการ บริเวณบอร์ดประชาสัมพันธ์ และระบบออนไลน์ของโครงการ	ภาพที่ 2.2-14	-

ตารางที่ 2.2-1 ผลการปฏิบัติตามมาตรการป้องกันและแก้ไขผลกระทบสิ่งแวดล้อมโครงการ เดอะ เบส พระราม 9-2 ระยะดำเนินการ (ต่อ)

องค์ประกอบทางสิ่งแวดล้อม	มาตรการป้องกันและแก้ไขผลกระทบสิ่งแวดล้อม	ผลการปฏิบัติและรายละเอียดการปฏิบัติตามมาตรการฯ ✓ = ปฏิบัติ X = ไม่ได้ปฏิบัติ O = ปฏิบัติไม่ได้ ◉ = ปฏิบัติได้แต่ไม่มีประสิทธิภาพ ● = ยังไม่ถึงเวลาปฏิบัติ		เอกสารอ้างอิง	ปัญหา/อุปสรรค/แนวทางแก้ไข
3.6 การใช้ไฟฟ้า (ต่อ)	8. แสดงหมายเลขชั้นที่ชัดเจน และสามารถมองเห็นได้ง่าย จะช่วยลดการเดินหลงชั้นและลดการใช้ลิฟต์ที่ไม่จำเป็น	✓	- โครงการจัดให้มีการติดตั้งหมายเลขชั้นที่ชัดเจน และสามารถมองเห็นได้ง่าย	ภาพที่ 2.2-11	-
	9. ประชาสัมพันธ์ให้ผู้พักอาศัยตั้งอุณภูมิเครื่องปรับอากาศให้เหมาะสมประมาณ 25 องศาเซลเซียส	✓	- โครงการจัดให้มีการประชาสัมพันธ์ให้ผู้พักอาศัยตั้งอุณภูมิเครื่องปรับอากาศให้เหมาะสมประมาณ 25 องศาเซลเซียส	ภาพที่ 2.2-14	-
	10. ติดป้ายประชาสัมพันธ์ภายในพื้นที่โครงการให้ล้างเครื่องปรับอากาศ เป็นประจำสม่ำเสมอ พร้อมระบุหมายเลขโทรศัพท์ช่างซ่อม/ล้างเครื่องปรับอากาศ เพื่ออำนวยความสะดวกแก่ผู้พักอาศัย	✓	- โครงการจัดให้มีการประชาสัมพันธ์รณรงค์ให้ล้างเครื่องปรับอากาศ เป็นประจำอย่างสม่ำเสมอ พร้อมระบุหมายเลขโทรศัพท์ช่างซ่อม/ล้างเครื่องปรับอากาศ เพื่ออำนวยความสะดวกแก่ผู้พักอาศัยภายในโครงการ	ภาพที่ 2.2-14	-
	11. จัดให้มีการล้างเครื่องปรับอากาศทุก 3 เดือน โดยโครงการจะประสานกับช่างซ่อม/ล้างเครื่องปรับอากาศ และแจ้งให้ผู้อยู่อาศัยทราบก่อนล่วงหน้าอย่างน้อย 1 สัปดาห์	✓	- โครงการจัดให้มีช่างประจำโครงการคอยล้างแผ่นกรองเครื่องปรับอากาศเป็นประจำอย่างสม่ำเสมอทุกเดือน และจัดให้มีการล้างเครื่องปรับอากาศแบบเต็มระบบทุก 3 เดือน ทั้งนี้กำหนดให้มีการประชาสัมพันธ์แจ้งให้ผู้พักอาศัยทราบล่วงหน้าอย่างน้อย 1 สัปดาห์	เอกสารแนบ 3	-
	12. ประชาสัมพันธ์ให้ผู้พักอาศัยทราบถึงวันที่ช่างซ่อม/ล้างเครื่องปรับอากาศจะเข้ามาภายในโครงการเพื่ออำนวยความสะดวกให้กับผู้พักอาศัย	✓	- โครงการจัดให้มีการประชาสัมพันธ์รณรงค์ให้ล้างเครื่องปรับอากาศ เป็นประจำอย่างสม่ำเสมอ พร้อมระบุหมายเลขโทรศัพท์ช่างซ่อม/ล้างเครื่องปรับอากาศ เพื่ออำนวยความสะดวกแก่ผู้พักอาศัยภายในโครงการ	ภาพที่ 2.2-14	-

ตารางที่ 2.2-1 ผลการปฏิบัติตามมาตรการป้องกันและแก้ไขผลกระทบสิ่งแวดล้อมโครงการ เดอะ เบส พระราม 9-2 ระยะดำเนินการ (ต่อ)

องค์ประกอบทางสิ่งแวดล้อม	มาตรการป้องกันและแก้ไขผลกระทบสิ่งแวดล้อม	ผลการปฏิบัติและรายละเอียดการปฏิบัติตามมาตรการฯ ✓ = ปฏิบัติ X = ไม่ได้ปฏิบัติ O = ปฏิบัติไม่ได้ ◉ = ปฏิบัติได้แต่ไม่มีประสิทธิภาพ ● = ยังไม่ถึงเวลาปฏิบัติ		เอกสารอ้างอิง	ปัญหา/อุปสรรค/แนวทางแก้ไข
3.6 การใช้ไฟฟ้า (ต่อ)	13. บำรุงรักษาเครื่องปรับอากาศอย่างสม่ำเสมอ	✓	- โครงการจัดให้มีช่างประจำโครงการคอยล้างแผ่นกรองเครื่องปรับอากาศเป็นประจำอย่างสม่ำเสมอทุกเดือน และจัดให้มีการล้างเครื่องปรับอากาศแบบเต็มระบบทุก 3 เดือน ทั้งนี้กำหนดให้มีการประชาสัมพันธ์แจ้งให้ผู้พักอาศัยทราบล่วงหน้าอย่างน้อย 1 สัปดาห์	เอกสารแนบ 3	-
	14. ทำความสะอาดแผ่นกรองอากาศด้านหน้าและแผ่นระบายความร้อนด้านหลังทุกเดือน	✓	- โครงการจัดให้มีช่างประจำโครงการคอยล้างแผ่นกรองเครื่องปรับอากาศเป็นประจำอย่างสม่ำเสมอทุกเดือน และจัดให้มีการล้างเครื่องปรับอากาศแบบเต็มระบบทุก 3 เดือน ทั้งนี้กำหนดให้มีการประชาสัมพันธ์แจ้งให้ผู้พักอาศัยทราบล่วงหน้าอย่างน้อย 1 สัปดาห์	เอกสารแนบ 3	-
	15. เลือกใช้เครื่องปรับอากาศประสิทธิภาพสูงและหมั่นทำความสะอาดเครื่องปรับอากาศตามระยะเวลาที่กำหนด	✓	- โครงการจัดให้มีช่างประจำโครงการคอยล้างแผ่นกรองเครื่องปรับอากาศเป็นประจำอย่างสม่ำเสมอทุกเดือน และจัดให้มีการล้างเครื่องปรับอากาศแบบเต็มระบบทุก 3 เดือน ทั้งนี้กำหนดให้มีการประชาสัมพันธ์แจ้งให้ผู้พักอาศัยทราบล่วงหน้าอย่างน้อย 1 สัปดาห์	เอกสารแนบ 3	-
	16. หมั่นดูแลทำความสะอาดเรื่องฝุ่นละออง หรือบำรุงรักษาอุปกรณ์ไฟฟ้าแสงสว่างอย่างต่อเนื่องและสม่ำเสมอ	✓	- โครงการจัดให้มีการตรวจสอบดูแลความสะอาดเรื่องฝุ่นละอองหรือบำรุงรักษาอุปกรณ์ไฟฟ้าแสงสว่างอย่างต่อเนื่องและสม่ำเสมอทุกวัน	เอกสารแนบ 3	-
	17. เลือกชนิดหลอดไฟส่องสว่างที่ใช้ภายในโครงการเป็นแบบประหยัดพลังงาน (LED) เพื่อประหยัดพลังงานและลดภาระค่าใช้จ่ายของผู้พักอาศัย	✓	- โครงการจัดให้มีการเลือกชนิดหลอดไฟส่องสว่างที่ใช้ภายในโครงการเป็นแบบประหยัดพลังงาน (LED) เพื่อประหยัดพลังงานและลดภาระค่าใช้จ่ายของผู้พักอาศัย	-	-

ตารางที่ 2.2-1 ผลการปฏิบัติตามมาตรการป้องกันและแก้ไขผลกระทบสิ่งแวดล้อมโครงการ เดอะ เบส พระราม 9-2 ระยะดำเนินการ (ต่อ)

องค์ประกอบทางสิ่งแวดล้อม	มาตรการป้องกันและแก้ไขผลกระทบสิ่งแวดล้อม	ผลการปฏิบัติและรายละเอียดการปฏิบัติตามมาตรการฯ ✓ = ปฏิบัติ X = ไม่ได้ปฏิบัติ O = ปฏิบัติไม่ได้ ◉ = ปฏิบัติได้แต่ไม่มีประสิทธิภาพ ● = ยังไม่ถึงเวลาปฏิบัติ		เอกสารอ้างอิง	ปัญหา/อุปสรรค/แนวทางแก้ไข
3.7 ความปลอดภัยและการป้องกันอัคคีภัย	โครงการได้จัดให้มีระบบป้องกันภัยและเตือนภัยของโครงการ เนื่องจากอาคารของโครงการเป็นอาคารขนาดใหญ่ จึงจัดให้มีการติดตั้งระบบป้องกันอัคคีภัยตามกฎกระทรวงฉบับที่ 33 (พ.ศ.2535) กฎกระทรวงฉบับที่ 39 (พ.ศ.2537) กฎกระทรวงฉบับที่ 47 (พ.ศ.2540) กฎกระทรวงฉบับที่ 50 (พ.ศ.2537) และกฎกระทรวงฉบับที่ 55 (พ.ศ.2543) ออกตามความในพระราชบัญญัติควบคุมอาคาร พ.ศ.2522 1) ระบบสัญญาณเตือนเหตุเพลิงไหม้ ประกอบด้วย 1.1) แผงควบคุมระบบแจ้งเหตุเพลิงไหม้ (Fire Alarm Control Panel ; FCP) เป็นส่วนควบคุมและตรวจสอบการทำงานของอุปกรณ์และส่วนต่าง ๆ ในระบบทั้งหมด การทำงานจะมีสัญญาณไฟ และเสียงแสดงภาวะต่าง ๆ บนหน้าตู้ เช่น Fire Lamp จะติดเมื่อเกิดเพลิงไหม้ Main Sound Buzzer จะมีเสียงดังเมื่อมีการแจ้งเหตุเพลิงไหม้ โครงการจะติดตั้งไว้ในห้องเจ้าหน้าที่ควบคุม	✓	- โครงการจัดให้มีแผงควบคุมระบบแจ้งเหตุเพลิงไหม้ (Fire Alarm Control Panel ; FCP) เป็นส่วนควบคุมและตรวจสอบการทำงานของอุปกรณ์และส่วนต่าง ๆ ในระบบทั้งหมด การทำงานจะมีสัญญาณไฟ และเสียงแสดงภาวะต่าง ๆ บนหน้าตู้ เช่น Fire Lamp จะติดเมื่อเกิดเพลิงไหม้ Main Sound Buzzer จะมีเสียงดังเมื่อมีการแจ้งเหตุเพลิงไหม้ โครงการจะติดตั้งไว้ในห้องเจ้าหน้าที่ควบคุม	ภาพที่ 2.2-11	-
	1.2) อุปกรณ์ส่งสัญญาณเตือนเพลิงไหม้ (Flashing Light) เป็นอุปกรณ์แจ้งสัญญาณให้ทราบว่ามีเหตุเพลิงไหม้เกิดขึ้นด้วยแสง และสามารถส่งเสียงให้คนที่อยู่ภายในอาคารได้	✓	- โครงการจัดให้มีอุปกรณ์ส่งสัญญาณเตือนเพลิงไหม้ (Flashing Light) เป็นอุปกรณ์แจ้งสัญญาณให้ทราบว่ามีเหตุเพลิงไหม้เกิดขึ้นด้วยแสง และสามารถส่งเสียงให้คนที่อยู่ภายในอาคารได้ทั่วถึง	ภาพที่ 2.2-11	-

ตารางที่ 2.2-1 ผลการปฏิบัติตามมาตรการป้องกันและแก้ไขผลกระทบสิ่งแวดล้อมโครงการ เดอะ เบส พระราม 9-2 ระยะดำเนินการ (ต่อ)

องค์ประกอบทางสิ่งแวดล้อม	มาตรการป้องกันและแก้ไขผลกระทบสิ่งแวดล้อม	ผลการปฏิบัติและรายละเอียดการปฏิบัติตามมาตรการฯ ✓ = ปฏิบัติ X = ไม่ได้ปฏิบัติ O = ปฏิบัติไม่ได้ ◉ = ปฏิบัติได้แต่ไม่มีประสิทธิภาพ ● = ยังไม่ถึงเวลาปฏิบัติ		เอกสารอ้างอิง	ปัญหา/อุปสรรค/แนวทางแก้ไข
3.7 ความปลอดภัยและการป้องกันอัคคีภัย (ต่อ)	ทั่วถึง โดยอุปกรณ์ส่งสัญญาณที่โครงการเลือกใช้เป็นสัญญาณแบบกริ่ง (Alarm Bell) มีตำแหน่งการติดตั้งบริเวณบันไดหนีไฟ		โดยอุปกรณ์ส่งสัญญาณที่โครงการเลือกใช้เป็นสัญญาณแบบกริ่ง (Alarm Bell) มีตำแหน่งการติดตั้งบริเวณบันไดหนีไฟ		
	1.3) อุปกรณ์แจ้งเหตุ ติดตั้งทั้งระบบแจ้งเหตุอัตโนมัติและแบบที่ใช้มือ ดังนี้ (1) ชุดกดแจ้งเหตุแบบใช้มือ (Manual Station) ติดตั้งไว้ 2 แห่ง อยู่หน้าบันไดไฟซึ่งมี 2 แห่ง (2) เครื่องตรวจจับควัน (Smoke Detector) เป็นแบบ Photo Electric เป็นอุปกรณ์ตรวจจับควันซึ่งบริเวณฐานของอุปกรณ์ชนิดนี้จะเป็นแบบส่งสัญญาณเสียงได้ในตัว จะติดตั้งไว้ในห้องนอนทุกห้อง บริเวณโถงลิฟต์ ทางเดิน โถงบันได ร้านค้าห้องน้ำชาย-หญิง ห้องควบคุม ห้องเครื่องปั๊ม ห้อง MDN และห้องเครื่องไฟฟ้า	✓	- โครงการจัดให้มีการติดตั้งอุปกรณ์แจ้งเหตุ ติดตั้งทั้งระบบแจ้งเหตุอัตโนมัติ และแบบที่ใช้มือ ดังนี้ (1) ชุดกดแจ้งเหตุแบบใช้มือ (Manual Station) ติดตั้งไว้ 2 แห่ง อยู่หน้าบันไดไฟซึ่งมี 2 แห่ง (2) เครื่องตรวจจับควัน (Smoke Detector) เป็นแบบ Photo Electric เป็นอุปกรณ์ตรวจจับควันซึ่งบริเวณฐานของอุปกรณ์ชนิดนี้จะเป็นแบบส่งสัญญาณเสียงได้ในตัว จะติดตั้งไว้ในห้องนอนทุกห้อง บริเวณโถงลิฟต์ ทางเดิน โถงบันได ร้านค้าห้องน้ำชาย-หญิง ห้องควบคุม ห้องเครื่องปั๊ม ห้อง MDN และห้องเครื่องไฟฟ้า	ภาพที่ 2.2-11	-
	(3) ป้ายบอกทางหนีไฟ (Fire Exit Sign) เป็นป้ายเรืองแสง ขนาดตัวอักษร 10 เซนติเมตร โดยจะใช้แบตเตอรี่ชนิดชาร์จได้ เป็นเครื่องจ่ายไฟภายในตัว ในขณะเกิดเพลิงไหม้สามารถใช้งานได้นาน 2 ชั่วโมง/ครั้ง ติดตั้งชั้นละ 3 ชุด อยู่หน้าบันไดหลักซึ่งเป็นบันไดหนีไฟด้วย 2 ชุด และบริเวณโถงลิฟต์ดับเพลิง 1 ชุด	✓	- โครงการจัดให้มีป้ายบอกทางหนีไฟ (Fire Exit Sign) เป็นป้ายเรืองแสง ขนาดตัวอักษร 10 เซนติเมตร โดยจะใช้แบตเตอรี่ชนิดชาร์จได้ เป็นเครื่องจ่ายไฟภายในตัว ในขณะเกิดเพลิงไหม้สามารถใช้งานได้นาน 2 ชั่วโมง/ครั้ง ติดตั้งชั้นละ 3 ชุด อยู่หน้าบันไดหลักซึ่งเป็นบันไดหนีไฟด้วย 2 ชุด และบริเวณโถงลิฟต์ดับเพลิง 1 ชุด	ภาพที่ 2.2-11	-

ตารางที่ 2.2-1 ผลการปฏิบัติตามมาตรการป้องกันและแก้ไขผลกระทบสิ่งแวดล้อมโครงการ เดอะ เบส พระราม 9-2 ระยะดำเนินการ (ต่อ)

องค์ประกอบทางสิ่งแวดล้อม	มาตรการป้องกันและแก้ไขผลกระทบสิ่งแวดล้อม	ผลการปฏิบัติและรายละเอียดการปฏิบัติตามมาตรการฯ ✓ = ปฏิบัติ X = ไม่ได้ปฏิบัติ O = ปฏิบัติไม่ได้ ◉ = ปฏิบัติได้แต่ไม่มีประสิทธิภาพ ● = ยังไม่ถึงเวลาปฏิบัติ		เอกสารอ้างอิง	ปัญหา/อุปสรรค/แนวทางแก้ไข
3.7 ความปลอดภัยและการป้องกันอัคคีภัย (ต่อ)	2) ระบบป้องกันอัคคีภัย ซึ่งประกอบด้วยระบบท่อยืน ถังเก็บน้ำสำรองและหัวรับน้ำดับเพลิง ดังนี้ 2.1) ท่อยืน เป็นท่อโลหะผิวเรียบทาสีแดง ติดตั้งแต่ชั้นพื้นดิน ไปยังชั้นบนสุดของอาคาร เชื่อมกับท่อเมนส่งน้ำดับเพลิงและหัวรับน้ำดับเพลิงภายนอกอาคาร โดยใช้เป็นการจ่ายน้ำดับเพลิงไปยังท่อยืนของอุปกรณ์ดับเพลิง จำนวน 2 ท่อยืน	✓	- โครงการจัดให้มีท่อยืน เป็นท่อโลหะผิวเรียบทาสีแดง ติดตั้งแต่ชั้นพื้นดิน ไปยังชั้นบนสุดของอาคาร เชื่อมกับท่อเมนส่งน้ำดับเพลิงและหัวรับน้ำดับเพลิงภายนอกอาคาร โดยใช้เป็นการจ่ายน้ำดับเพลิงไปยังท่อยืนของอุปกรณ์ดับเพลิง จำนวน 2 ท่อยืน	ภาพที่ 2.2-11	-
	2.2) ตู้เก็บสายฉีดน้ำดับเพลิง (Fire Hose Cabinet) ประกอบด้วย สายฉีดน้ำดับเพลิง ขนาดเส้นผ่านศูนย์กลาง 6 มิลลิเมตร ติดตั้งทุกชั้น ชั้นละ 2-3 จุด	✓	- โครงการจัดให้มีตู้เก็บสายฉีดน้ำดับเพลิง (Fire Hose Cabinet) ประกอบด้วย สายฉีดน้ำดับเพลิง ขนาดเส้นผ่านศูนย์กลาง 6 มิลลิเมตร ติดตั้งทุกชั้น ชั้นละ 2-3 จุด	ภาพที่ 2.2-11	-
	3) บันไดหนีไฟ เป็นบันไดคอนกรีตเสริมเหล็ก จำนวน 2 บันได โดยบันไดหลักของโครงการจะใช้เป็นบันไดหนีไฟด้วยโดยเป็นผนังทึบทนไฟและมีประตูทนไฟทุกบันได บันไดมีความกว้างดังนี้ - บันไดหลัก 1 (ใช้เป็นบันไดหนีไฟด้วย) อยู่ฝั่งทิศตะวันออก ตั้งแต่ชั้นที่ 1 ถึงชั้นที่ 36 ผนังโดยรอบบันไดที่อยู่ในอาคารเป็นคอนกรีตเสริมเหล็ก ระบายอากาศด้วยวิธีอัดอากาศมีความกว้าง 1.20 เมตร มีลูกดั้งสูง 0.19 เมตร ลูกนอนกว้าง 0.22 เมตร	✓	- โครงการจัดให้มีบันไดหนีไฟ เป็นบันไดคอนกรีตเสริมเหล็ก จำนวน 2 บันได โดยบันไดหลักของโครงการจะใช้เป็นบันไดหนีไฟด้วยโดยเป็นผนังทึบทนไฟและมีประตูทนไฟทุกบันได	ภาพที่ 2.2-11	-

ตารางที่ 2.2-1 ผลการปฏิบัติตามมาตรการป้องกันและแก้ไขผลกระทบสิ่งแวดล้อมโครงการ เดอะ เบส พระราม 9-2 ระยะดำเนินการ (ต่อ)

องค์ประกอบทางสิ่งแวดล้อม	มาตรการป้องกันและแก้ไขผลกระทบสิ่งแวดล้อม	ผลการปฏิบัติและรายละเอียดการปฏิบัติตามมาตรการฯ ✓= ปฏิบัติ X = ไม่ได้ปฏิบัติ O = ปฏิบัติไม่ได้ ◉ = ปฏิบัติได้แต่ไม่มีประสิทธิภาพ ● = ยังไม่ถึงเวลาปฏิบัติ		เอกสารอ้างอิง	ปัญหา/อุปสรรค/แนวทางแก้ไข
3.7 ความปลอดภัยและการป้องกันอัคคีภัย (ต่อ)	- บันไดหลัก 2 (ใช้เป็นบันไดหนีไฟด้วย) อยู่ฝั่งทิศตะวันตก ตั้งแต่ชั้นที่ 1 ถึงชั้นที่ 36 ผนังโดยรอบบันไดที่อยู่ในอาคารเป็นคอนกรีตเสริมเหล็ก ระบายอากาศด้วยวิธีอัดอากาศมีความกว้าง 1.20 เมตร มีลูกตั้งสูง 0.19 เมตร ลูกนอนกว้าง 0.22 เมตร				
	4) ระบบจ่ายน้ำอัตโนมัติ (Sprinkler System) ติดตั้งไว้บริเวณโถงทางเดิน ชานพัก ที่จอดรถยนต์ ห้องพัก โถงลิฟท์โดยสาร โถงลิฟท์ดับเพลิง ทางเดิน ห้องพักขยะแห้ง-เปียก Sprinkler แต่ละหัวจะห่างกันไม่เกิน 4 เมตร เพื่อทำงานครอคลุมพื้นที่ทั้งหมด ใช้หัว Sprinkler แบบชนิด STANDARD SPRINKLER, PENDENT TYPE 155OF TEMPERATURE RATING, 175 PSI U;/FM สำหรับพื้นทั่ว ๆ ไป และชนิด STANDARD SPRINKLER, UPRIGHT TYPE 155 OF TEMERATURE RATING, 175 PSI U;/FM	✓	- โครงการจัดให้มีระบบจ่ายน้ำอัตโนมัติ(Sprinkler System) ติดตั้งไว้บริเวณโถงทางเดิน ชานพัก ที่จอดรถยนต์ ห้องพัก โถงลิฟท์โดยสาร โถงลิฟท์ดับเพลิง ทางเดิน ห้องพักขยะแห้ง-เปียก Sprinkler แต่ละหัวจะห่างกันไม่เกิน 4 เมตร เพื่อทำงานครอคลุมพื้นที่ทั้งหมด	ภาพที่ 2.2-11	-
	5) โถงลิฟต์ดับเพลิงจัดให้มีลิฟต์ดับเพลิงจำนวน 1 ชุด โดยบริเวณโถงลิฟต์ดับเพลิงจัดให้เป็นพื้นที่สำหรับอำนวยการดับเพลิงของเจ้าหน้าที่ดับเพลิง ตั้งแต่ชั้นที่ 1 ถึงชั้นที่ 36 มีประตูทนไฟสำหรับป้องกันควันไฟและช่องอัดอากาศโดยติดตั้งเครื่องอัดอากาศ	✓	- โครงการจัดให้มีโถงลิฟต์ดับเพลิงจัดให้มีลิฟต์ดับเพลิงจำนวน 1 ชุด โดยบริเวณโถงลิฟต์ดับเพลิงจัดให้เป็นพื้นที่สำหรับอำนวยการดับเพลิงของเจ้าหน้าที่ดับเพลิง ตั้งแต่ชั้นที่ 1 ถึงชั้นที่ 36 มีประตูทนไฟสำหรับป้องกันควันไฟและช่องอัดอากาศโดยติดตั้งเครื่องอัดอากาศ	ภาพที่ 2.2-11	-

ตารางที่ 2.2-1 ผลการปฏิบัติตามมาตรการป้องกันและแก้ไขผลกระทบสิ่งแวดล้อมโครงการ เดอะ เบส พระราม 9-2 ระยะดำเนินการ (ต่อ)

องค์ประกอบทางสิ่งแวดล้อม	มาตรการป้องกันและแก้ไขผลกระทบสิ่งแวดล้อม	ผลการปฏิบัติและรายละเอียดการปฏิบัติตามมาตรการฯ ✓ = ปฏิบัติ X = ไม่ได้ปฏิบัติ O = ปฏิบัติไม่ได้ ⊙ = ปฏิบัติได้แต่ไม่มีประสิทธิภาพ ● = ยังไม่ถึงเวลาปฏิบัติ		เอกสารอ้างอิง	ปัญหา/อุปสรรค/แนวทางแก้ไข
3.7 ความปลอดภัยและการป้องกันอัคคีภัย (ต่อ)	6) พื้นที่หนีไฟทางอากาศ อยู่บริเวณชั้นหลังคามีขนาดพื้นที่ (กxย) 10.00 x 10.00 เมตร จัดให้มีบันไดกว้าง 1.50 เมตร 1 ชุด และบันไดความกว้าง 1.0 เมตร จำนวน 1 ชุด เพื่อขึ้นไปยังลานหนีไฟทางอากาศพร้อมราวกันตก	X	- โครงการไม่ได้จัดให้มีพื้นที่หนีไฟทางอากาศบริเวณพื้นที่โครงการ	-	ตารางที่ 4.1-2
	7) ไฟส่องสว่างฉุกเฉิน ระบบไฟส่องสว่างฉุกเฉินในโครงการมีทั้งที่ใช้ระบบไฟฟ้าสำรองจากเครื่องกำเนิดไฟฟ้า ทำงานพร้อมกับเครื่องกำเนิดไฟฟ้าสำรอง เมื่อเกิดเหตุไฟฟ้าขัดข้อง หรือฉุกเฉินแบบ Remote Lamp ทำด้วยระบบแบตเตอรี่แบบเกาะโคม พร้อมอุปกรณ์อัดประจุไฟฟ้าอัตโนมัติ สามารถจ่ายกระแสไฟฟ้าได้ต่อเนื่องนาน 2 ชั่วโมง นอกจากนี้ ยังติดไฟส่องสว่างฉุกเฉินที่มีระบบสำรองไฟที่เป็นอิสระจากระบบอื่น และสามารถทำงานได้โดยอัตโนมัติ สำรองไฟด้วยแบตเตอรี่ที่สามารถจ่ายพลังงานไฟฟ้าได้อย่างน้อย 2 ชั่งโมง จะติดตั้งตามทางเดินในอาคาร บันได โถงต้อนรับ ห้องประชุม ห้องเครื่องปั๊ม ห้อง MDB ห้อง GEN และห้องน้ำรวมชาย-หญิง	✓	- โครงการจัดให้มีไฟส่องสว่างฉุกเฉิน ระบบไฟส่องสว่างฉุกเฉินในโครงการมีทั้งที่ใช้ระบบไฟฟ้าสำรองจากเครื่องกำเนิดไฟฟ้า ทำงานพร้อมกับเครื่องกำเนิดไฟฟ้าสำรอง เมื่อเกิดเหตุไฟฟ้าขัดข้อง	ภาพที่ 2.2-10	-
	8) จุดรวมพล จัดให้มีพื้นที่ว่างบริเวณสวนหย่อมด้านหน้าของโครงการ มีขนาดพื้นที่ 516.198 ตารางเมตร ซึ่งไม่รวมพื้นที่ลำต้นของไม้ยืนต้นที่อยู่ในจุดรวมพลประมาณ 89 ต้น ในขณะที่มีผู้เข้าพักในโครงการทั้งหมด 2,060 คน (รวมพนักงาน) คิดเป็นอัตราส่วนผู้พักอาศัยต่อพื้นที่จุดรวมพล	✓	- โครงการจัดให้มีจุดรวมพลเบื้องต้น บริเวณด้านหน้าโครงการ	ภาพที่ 2.2-11	-

ตารางที่ 2.2-1 ผลการปฏิบัติตามมาตรการป้องกันและแก้ไขผลกระทบสิ่งแวดล้อมโครงการ เดอะ เบส พระราม 9-2 ระยะดำเนินการ (ต่อ)

องค์ประกอบทางสิ่งแวดล้อม	มาตรการป้องกันและแก้ไขผลกระทบสิ่งแวดล้อม	ผลการปฏิบัติและรายละเอียดการปฏิบัติตามมาตรการฯ ✓ = ปฏิบัติ X = ไม่ได้ปฏิบัติ O = ปฏิบัติไม่ได้ ◉ = ปฏิบัติได้แต่ไม่มีประสิทธิภาพ ● = ยังไม่ถึงเวลาปฏิบัติ		เอกสารอ้างอิง	ปัญหา/อุปสรรค/แนวทางแก้ไข
3.7 ความปลอดภัยและการป้องกันอัคคีภัย (ต่อ)	0.251 ตารางเมตร/คน (เกณฑ์ที่ สผ. กำหนดต้องไม่น้อยกว่า 0.25 ตารางเมตร/คน) เป็นจุดรวมพลเบื้องต้น ทั้งนี้ จุดรวมพลที่กำหนดไว้นี้สามารถปรับเปลี่ยนตำแหน่งใหม่ได้ตามความเหมาะสมกับสภาพความเป็นจริง เมื่อมีการซักซ้อมการหนีไฟกับหน่วยงานที่เกี่ยวข้องต่อไป				
	9) เส้นทางการอพยพคนจากอาคาร จะใช้บันไดหลัก และบันไดหนีไฟ การอพยพผู้พักอาศัยลงมายังพื้นที่ชั้นล่าง เพื่อไปยังพื้นที่จุดรวมพล	✓	- โครงการจัดให้มีเส้นทางการอพยพคนจากอาคาร จะใช้บันไดหลัก และบันไดหนีไฟ การอพยพผู้พักอาศัยลงมายังพื้นที่ชั้นล่าง เพื่อไปยังพื้นที่จุดรวมพล	ภาพที่ 2.2-11	-
	10) ระบบป้องกันฟ้าผ่า โครงการติดตั้งเสาตัวนำล่อฟ้าไว้บริเวณชั้นหลังคาขนาดเส้นผ่านศูนย์กลาง ¼ นิ้ว สูง 10 ฟุต สายดินเพื่อเชื่อมต่อเข้ากับแท่งหลักดิน ขนาดเส้นผ่านศูนย์กลาง 2 นิ้ว สูง 10 ฟุต ติดตั้งไวบริเวณชั้นพื้นดิน	✓	- โครงการจัดให้มีระบบป้องกันฟ้าผ่า โดยการติดตั้งเสาตัวนำล่อฟ้าไว้บริเวณชั้นหลังคาขนาดเส้นผ่านศูนย์กลาง ¼ นิ้ว สูง 10 ฟุต สายดินเพื่อเชื่อมต่อเข้ากับแท่งหลักดิน ขนาดเส้นผ่านศูนย์กลาง 2 นิ้ว สูง 10 ฟุต ติดตั้งไวบริเวณชั้นพื้นดิน	-	-
3.8 การจราจร	1. โครงการต้องแจ้งให้ผู้เข้าพักรับทราบข้อมูลว่าที่จอดรถยนต์ของโครงการมีจำนวน 254 คัน พร้อมแสดงผังที่จอดรถให้ชัดเจน	✓	- โครงการจัดให้มีการแจ้งให้ผู้เข้าพักรับทราบข้อมูลว่าที่จอดรถยนต์ของโครงการมีจำนวน 254 คัน พร้อมแสดงผังที่จอดรถให้ชัดเจน	-	-
	2. ห้ามระบุเจ้าของในช่องจอดรถเป็นการเฉพาะห้อง	✓	- โครงการจัดให้มีระบบจอดรถภายในโครงการเป็นระบบเวียนจอด โดยห้ามไม่ให้มีการกำหนดที่จอดรถประจำเพื่อให้มีพื้นที่จอดรถเพิ่มมากขึ้น	-	-
	3. ติดตั้งป้ายห้ามจอดรถบริเวณถนนภายในโครงการ พร้อมจัดให้มีเจ้าหน้าที่รักษาความปลอดภัยคอยสำรวจและตรวจสอบอย่างสม่ำเสมอ	✓	- โครงการจัดให้มีเจ้าหน้าที่รักษาความปลอดภัยของโครงการคอยอำนวยความสะดวกการจราจร และควบคุมไม่ให้มีการจอดรถบริเวณถนนภายในโครงการ	-	-

ตารางที่ 2.2-1 ผลการปฏิบัติตามมาตรการป้องกันและแก้ไขผลกระทบสิ่งแวดล้อมโครงการ เดอะ เบส พระราม 9-2 ระยะดำเนินการ (ต่อ)

องค์ประกอบทางสิ่งแวดล้อม	มาตรการป้องกันและแก้ไขผลกระทบสิ่งแวดล้อม	ผลการปฏิบัติและรายละเอียดการปฏิบัติตามมาตรการฯ ✓ = ปฏิบัติ X = ไม่ได้ปฏิบัติ O = ปฏิบัติไม่ได้ ◉ = ปฏิบัติได้แต่ไม่มีประสิทธิภาพ ● = ยังไม่ถึงเวลาปฏิบัติ		เอกสารอ้างอิง	ปัญหา/อุปสรรค/แนวทางแก้ไข
3.8 การจราจร (ต่อ)	4. จัดให้มีระบบแสงสว่างบริเวณทางเข้า-ออกแต่ละอาคาร รวมทั้งตลอดแนวถนนทั้งพื้นที่โครงการ เพื่อความปลอดภัยในการขับขี่ยานพาหนะ ในเวลากลางคืน	✓	- โครงการจัดให้มีระบบแสงสว่างบริเวณทางเข้า-ออกแต่ละอาคาร รวมทั้งตลอดแนวถนนทั้งพื้นที่โครงการ เพื่อความปลอดภัยในการขับขี่ยานพาหนะ ในเวลากลางคืน	ภาพที่ 2.2-12	-
	5. ตลอดแนวถนนของโครงการจะต้องไม่มีสิ่งกีดขวางที่จะบดบังทัศนวิสัยในการมองเห็นของผู้ขับขี่ยานพาหนะ และลดการติดขัดบนถนนที่เกี่ยวข้องกับโครงการ	✓	- โครงการจัดให้มีการตรวจสอบดูแลไม่ให้มีสิ่งกีดขวางที่จะบดบังทัศนวิสัยในการมองเห็นของผู้ขับขี่ยานพาหนะ และลดการติดขัดบนถนนที่เกี่ยวข้องกับโครงการ	ภาพที่ 2.2-3	-
	7. จัดให้มีเจ้าหน้าที่รักษาความปลอดภัยคอยจัดระเบียบการจราจรและดูแลให้ความสะดวกด้านการจราจรอยู่ตลอด 24 ชั่วโมง โดยให้รถของผู้ที่มาก่อนเข้าไปจอดในช่องจอดด้านในสุดตามลำดับการมาถึง และต้องจอดรถให้ตรงกับช่องจอดทุกคัน	✓	- โครงการจัดให้มีเจ้าหน้าที่รักษาความปลอดภัยคอยจัดระเบียบการจราจรและดูแลให้ความสะดวกด้านการจราจรอยู่ตลอด 24 ชั่วโมง โดยให้รถของผู้ที่มาก่อนเข้าไปจอดในช่องจอดด้านในสุดตามลำดับการมาถึง และต้องจอดรถให้ตรงกับช่องจอดทุกคัน	ภาพที่ 2.2-3	-
	8. จัดให้มีเจ้าหน้าที่รักษาความปลอดภัยคอยดูแลความเป็นระเบียบเรียบร้อยทั้งบริเวณด้านหน้าโครงการตลอดจนที่จอดรถบนอาคาร เพื่ออำนวยความสะดวกไม่ให้มีการกีดขวางกรจราจรบริเวณต่าง ๆ ของพื้นที่โครงการ ตลอด 24 ชั่วโมง และให้มีเจ้าหน้าที่ทำความสะอาด/แม่บ้าน ทำความสะอาดเก็บเศษกิ่งไม้ใบไม้ เพื่อไม่ให้กีดขวางเส้นทางสัญจร และตกแต่งทรงพุ่มไม้ทุกเดือนเพื่อไม่ให้บดบังทัศนวิสัยในการมองเห็นของผู้ขับขี่ยานพาหนะ	✓	- โครงการจัดให้มีเจ้าหน้าที่รักษาความปลอดภัยคอยดูแลความเป็นระเบียบเรียบร้อยทั้งบริเวณด้านหน้าโครงการตลอดจนที่จอดรถบนอาคาร เพื่ออำนวยความสะดวกไม่ให้มีการกีดขวางกรจราจรบริเวณต่าง ๆ ของพื้นที่โครงการ ตลอด 24 ชั่วโมง และให้มีแม่บ้านทำความสะอาดเก็บเศษกิ่งไม้ใบไม้ เพื่อไม่ให้กีดขวางเส้นทางสัญจร และตกแต่งทรงพุ่มไม้ทุกเดือนเพื่อไม่ให้บดบังทัศนวิสัยในการมองเห็นของผู้ขับขี่ยานพาหนะ	ภาพที่ 2.2-3	-

ตารางที่ 2.2-1 ผลการปฏิบัติตามมาตรการป้องกันและแก้ไขผลกระทบสิ่งแวดล้อมโครงการ เดอะ เบส พระราม 9-2 ระยะดำเนินการ (ต่อ)

องค์ประกอบทางสิ่งแวดล้อม	มาตรการป้องกันและแก้ไขผลกระทบสิ่งแวดล้อม	ผลการปฏิบัติและรายละเอียดการปฏิบัติตามมาตรการฯ ✓ = ปฏิบัติ X = ไม่ได้ปฏิบัติ O = ปฏิบัติไม่ได้ ◉ = ปฏิบัติได้แต่ไม่มีประสิทธิภาพ ● = ยังไม่ถึงเวลาปฏิบัติ		เอกสารอ้างอิง	ปัญหา/อุปสรรค/แนวทางแก้ไข
3.8 การจราจร (ต่อ)	9. ห้ามประกอบกิจกรรมใด ๆ รวมทั้งการก่อสร้างสิ่งกีดขวางในพื้นที่จัดไว้ใช้เป็นที่จอดรถยนต์ อันจะทำให้พื้นที่จอดรถลดลงจากที่ออกแบบไว้และไม่เป็นไปตามกฎหมาย	✓	- โครงการจัดให้มีการกำหนดให้ห้ามประกอบกิจกรรมใด ๆ รวมทั้งการก่อสร้างสิ่งกีดขวางในพื้นที่จัดไว้ใช้เป็นที่จอดรถยนต์ อันจะทำให้พื้นที่จอดรถลดลงจากที่ออกแบบไว้และไม่เป็นไปตามกฎหมาย	ภาพที่ 2.2-3	-
	10. จัดให้มีป้ายสำหรับที่จอดรถยนต์ และลูกศรแสดงทิศทางการเข้า-ออกโครงการ ให้สามารถมองเห็นได้ชัดเจน	✓	- โครงการจัดให้มีป้ายสำหรับที่จอดรถยนต์ และลูกศรแสดงทิศทางการเข้า-ออกโครงการ ให้สามารถมองเห็นได้ชัดเจน	ภาพที่ 2.2-3	-
	11. โครงการต้องจดบันทึกปริมาณรถยนต์และรถจักรยานยนต์ที่เข้าจอดภายในพื้นที่โครงการ เพื่อให้ทราบปริมาณรถที่เข้าจอดภายในโครงการ	✓	- โครงการจัดให้มีการบันทึกปริมาณรถยนต์และรถจักรยานยนต์ที่เข้าจอดภายในพื้นที่โครงการ เพื่อให้ทราบปริมาณรถที่เข้าจอดภายในโครงการ	-	-
	12. โครงการต้องจัดให้มีสติ๊กเกอร์และ/หรือคีย์การ์ดเข้า-ออก เพื่อป้องกันบุคคลภายนอกเข้าจอดภายในโครงการ	✓	- โครงการจัดให้มีการติดสติ๊กเกอร์จอดรถสำหรับผู้พักอาศัยภายในโครงการ เพื่อป้องกันบุคคลภายนอกเข้าจอดภายในโครงการ รวมทั้งกำหนดให้มีการแลกบัตรเข้า-ออกโครงการสำหรับผู้มาติดต่อ	ภาพที่ 2.2-3 ภาพที่ 2.2-12	-
	13. โครงการต้องกำจัดสิทธิ์การเข้าจอดรถที่มาติดต่อผู้พักอาศัยพร้อมทั้งเก็บค่าปรับกรณีจอดเกินเวลาที่กำหนด	✓	- โครงการจัดให้มีการแลกบัตรเข้า-ออกโครงการ และจัดให้มีบัตรอนุญาติจอดรถชั่วคราวสำหรับผู้มาติดต่อ รวมทั้งเก็บค่าปรับกรณีจอดเกินเวลาที่กำหนด	ภาพที่ 2.2-3 ภาพที่ 2.2-12	-
	14. จัดให้มีป้ายและสัญลักษณ์ ห้ามจอดบริเวณทางแยกและทางเลี้ยวเข้า-ออก ตลอดจนบริเวณทางโค้ง รวมทั้งมีการรณรงค์ให้ผู้ขับขี่รถยนต์ภายในโครงการเคารพกฎจราร ได้แก่ ห้ามจอดรถในพื้นที่ห้ามจอด และเปิดสัญญาณไฟเลี้ยวก่อนเลี้ยว ไม่ขับรถสวนทางจราจร	✓	- โครงการจัดให้มีป้ายและสัญลักษณ์ ห้ามจอดบริเวณทางแยกและทางเลี้ยวเข้า-ออก ตลอดจนบริเวณทางโค้ง รวมทั้งมีการรณรงค์ให้ผู้ขับขี่รถยนต์ภายในโครงการเคารพกฎจราร ได้แก่ ห้ามจอดรถในพื้นที่ห้ามจอด และเปิดสัญญาณไฟเลี้ยวก่อนเลี้ยว ไม่ขับรถสวนทางจราจร	ภาพที่ 2.2-3	-

ตารางที่ 2.2-1 ผลการปฏิบัติตามมาตรการป้องกันและแก้ไขผลกระทบสิ่งแวดล้อมโครงการ เดอะ เบส พระราม 9-2 ระยะดำเนินการ (ต่อ)

องค์ประกอบทางสิ่งแวดล้อม	มาตรการป้องกันและแก้ไขผลกระทบสิ่งแวดล้อม	ผลการปฏิบัติและรายละเอียดการปฏิบัติตามมาตรการฯ ✓ = ปฏิบัติ X = ไม่ได้ปฏิบัติ O = ปฏิบัติไม่ได้ ⊙ = ปฏิบัติได้แต่ไม่มีประสิทธิภาพ ● = ยังไม่ถึงเวลาปฏิบัติ		เอกสารอ้างอิง	ปัญหา/อุปสรรค/แนวทางแก้ไข
3.8 การจราจร (ต่อ)	15. จัดให้มีลูกศรแสดงทิศทางทางเข้า-ออก หรือขึ้นพื้นที่จอดรถบนอาคาร ที่สามารถเห็นได้อย่างชัดเจน จัดให้มีป้ายสัญลักษณ์ และจัดให้มีแสงสว่าง พร้อมทั้งติดกระจกนูน เพื่อให้ผู้พักอาศัยที่จะสัญจรออกจากอาคารจอดรถสามารถมองเห็นรถยนต์ในถนนได้อย่างชัดเจนซึ่งจะช่วยป้องกันอุบัติเหตุที่อาจจะเกิดขึ้นและเพิ่มทัศนวิสัยในการขับขี่รถให้เดินรถอย่างปลอดภัย	✓	- โครงการจัดให้มีลูกศรแสดงทิศทางทางเข้า-ออก หรือขึ้นพื้นที่จอดรถบนอาคาร ที่สามารถเห็นได้อย่างชัดเจน จัดให้มีป้ายสัญลักษณ์ และจัดให้มีแสงสว่าง พร้อมทั้งติดกระจกนูน เพื่อให้ผู้พักอาศัยที่จะสัญจรออกจากอาคารจอดรถสามารถมองเห็นรถยนต์ในถนนได้อย่างชัดเจนซึ่งจะช่วยป้องกันอุบัติเหตุที่อาจจะเกิดขึ้นและเพิ่มทัศนวิสัยในการขับขี่รถให้เดินรถอย่างปลอดภัย	ภาพที่ 2.2-3	-
3.9 การสื่อสาร	1. ควบคุมการก่อสร้างให้เป็นไปตามรูปแบบของอาคารที่ได้ออกแบบไว้และตามแผนการที่กำหนดไว้	✓	- โครงการจัดให้มีการควบคุมการก่อสร้างให้เป็นไปตามรูปแบบของอาคารที่ได้ออกแบบไว้และตามแผนการที่กำหนดไว้	ภาพที่ 2.2-1 เอกสารแนบ 2	-
	2. จัดทำหนังสือแจ้งผู้พักอาศัยที่อยู่ใกล้เคียงพื้นที่โครงการในรัศมี 100 เมตร ซึ่งอาจเป็นผู้ที่ได้รับผลกระทบด้านการบดบังคลื่นสัญญาณโทรทัศน์จากอาคารโครงการ หากบ้านพักอาศัยใกล้เคียงถูกบดบังคลื่นสัญญาณโทรทัศน์จากตัวอาคารโครงการ โครงการจะรับผิดชอบ โดยแก้ไขจานดาวเทียมเพื่อรับสัญญาณ Free TV ให้กับบ้านพักอาศัยนั้น ๆ	✓	- โครงการจัดให้มีการดำเนินการตามมาตรการดังกล่าวตั้งแต่ในระยะก่อสร้างโครงการ ปัจจุบันได้สิ้นสุดวาระรับผิดชอบของโครงการลงแล้ว เนื่องจากมการจดทะเบียนนิติบุคคลอาคารชุดเมื่อวันที่ 7 กันยายน 2561	เอกสารแนบ 2	-
	3. ดำเนินการปรับจากรับสัญญาณดาวเทียมให้กับบ้านพักอาศัยที่มีจานรับสัญญาณดาวเทียวอยู่แล้วโดยโครงการจะทำหนังสือแจ้งผู้พักอาศัยที่อยู่ใกล้เคียงพื้นที่โครงการ ซึ่งอาจจะผู้ได้รับผลกระทบจากการบดบังคลื่นสัญญาณโทรทัศน์จากอาคารโครงการ ณ วันที่เริ่มลงมือก่อสร้าง และจะต้องติดตั้ง	✓	- โครงการจัดให้มีการดำเนินการตามมาตรการดังกล่าวตั้งแต่ในระยะก่อสร้างโครงการ ปัจจุบันได้สิ้นสุดวาระรับผิดชอบของโครงการลงแล้ว เนื่องจากมการจดทะเบียนนิติบุคคลอาคารชุดเมื่อวันที่ 7 กันยายน 2561	เอกสารแนบ 2	-

ตารางที่ 2.2-1 ผลการปฏิบัติตามมาตรการป้องกันและแก้ไขผลกระทบสิ่งแวดล้อมโครงการ เดอะ เบส พระราม 9-2 ระยะดำเนินการ (ต่อ)

องค์ประกอบทางสิ่งแวดล้อม	มาตรการป้องกันและแก้ไขผลกระทบสิ่งแวดล้อม	ผลการปฏิบัติและรายละเอียดการปฏิบัติตามมาตรการฯ ✓= ปฏิบัติ X = ไม่ได้ปฏิบัติ O = ปฏิบัติไม่ได้ ◉ = ปฏิบัติได้แต่ไม่มีประสิทธิภาพ ● = ยังไม่ถึงเวลาปฏิบัติ		เอกสารอ้างอิง	ปัญหา/อุปสรรค/แนวทางแก้ไข
3.9 การสื่อสาร (ต่อ)	จานรับสัญญาณดาวเทียมให้แล้วเสร็จก่อนการจดทะเบียนนิติบุคคลอาคารชุดโดยในหนังสือดังกล่าวจะระบุชื่อหมายเลขโทรศัพท์ ของบุคคลที่จะเป็นผู้รับเรื่อง ซึ่งระยะเวลาการรับผิดชอบตั้งแต่เริ่มก่อสร้างโครงการและสิ้นสุดหลังจากจัดตั้งนิติบุคคลอาคารชุดแล้วเสร็จเป็นระยะเวลา 1 ปี				
	4. ในกรณีที่ไม่สามารถตกลงกันได้ในการชดเชย จากผลกระทบที่ได้รับ ให้ตกลงกันในลักษณะไตรภาคีโดยเชิญบุคคลที่ 3 เป็นคนกลางร่วมในการตกลงไกล่เกลี่ย	✓	- โครงการจัดให้มีการดำเนินการตามมาตรการดังกล่าวตั้งแต่ในระยะก่อสร้างโครงการ ปัจจุบันได้สิ้นสุดวาระรับผิดชอบของโครงการลงแล้ว เนื่องจากมการจดทะเบียนนิติบุคคลอาคารชุดเมื่อวันที่ 7 กันยายน 2561	เอกสารแนบ 2	-
3.10 การใช้ประโยชน์ ที่ดิน	-	-	-	-	-
4. คุณค่าต่อคุณภาพชีวิต					
4.1 สภาพเศรษฐกิจและสังคม	1. คัดเลือกคนในท้องถิ่นเป็นพนักงานของโครงการให้มากที่สุดเพื่อเป็นการเพิ่มรายได้ให้กับท้องถิ่น	✓	- โครงการจัดให้มีการคัดเลือกคนในท้องถิ่นเป็นพนักงานของโครงการให้มากที่สุดเพื่อเป็นการเพิ่มรายได้ให้กับท้องถิ่น	-	-
	2. คัดเลือกพนักงานที่สามารถตรวจสอบประวัติได้	✓	- โครงการจัดให้มีการคัดเลือกพนักงานที่สามารถตรวจสอบประวัติได้	-	-
	3. จัดให้มีการอบรมให้พนักงานมีความประพฤติและปฏิบัติตนไม่ให้ก่อปัญหาให้กับพื้นที่โครงการ	✓	การจัดให้มีการอบรมให้พนักงานมีความประพฤติและปฏิบัติตนไม่ให้ก่อปัญหาให้กับพื้นที่โครงการ	-	-

ตารางที่ 2.2-1 ผลการปฏิบัติตามมาตรการป้องกันและแก้ไขผลกระทบสิ่งแวดล้อมโครงการ เดอะ เบส พระราม 9-2 ระยะดำเนินการ (ต่อ)

องค์ประกอบทางสิ่งแวดล้อม	มาตรการป้องกันและแก้ไขผลกระทบสิ่งแวดล้อม	ผลการปฏิบัติและรายละเอียดการปฏิบัติตามมาตรการฯ ✓ = ปฏิบัติ X = ไม่ได้ปฏิบัติ O = ปฏิบัติไม่ได้ ◉ = ปฏิบัติได้แต่ไม่มีประสิทธิภาพ ● = ยังไม่ถึงเวลาปฏิบัติ		เอกสารอ้างอิง	ปัญหา/อุปสรรค/แนวทางแก้ไข
4.1 สภาพเศรษฐกิจและสังคม (ต่อ)	4. จัดทำข้อบังคับกำหนดหลักเกณฑ์เกี่ยวกับการพักอาศัยให้ผู้พักอาศัยปฏิบัติ โดยเน้นการไม่ก่อให้เกิดการรบกวนผู้พักอาศัยในโครงการและบริเวณข้างเคียง	✓	- โครงการจัดให้มีระเบียบการพักอาศัยสำหรับผู้พักอาศัยภายในโครงการ โดยมีการระบุห้ามส่งเสียงดังในยามวิกาลอยู่ในระเบียบการดังกล่าว และจัดให้มีนิติบุคคลคอยควบคุมให้มีการปฏิบัติตามระเบียบการพักอาศัยอย่างเคร่งครัด	เอกสารแนบ 3	-
	5. ควบคุมความเร็วของรถภายในโครงการ เช่น ป้ายจำกัดความเร็ว เป็นต้น	✓	- โครงการจัดให้มีการควบคุมความเร็วของรถภายในโครงการ โดยจัดให้สันนูนลดความเร็ว รวมทั้งจัดให้มีเจ้าหน้าที่รักษาความปลอดภัยคอยอำนวยความสะดวกการจราจร ควบคุมความเร็ว และจัดระเบียบการจราจรภายในโครงการ	ภาพที่ 2.2-3	-
	6. จัดให้มีเจ้าหน้าที่ดูแลรักษาความสะอาดของถนน และลานจอดรถอย่างสม่ำเสมอ	✓	- โครงการจัดให้มีพนักงานทำความสะอาดคอยดูแลรักษาความสะอาดของถนนและลานจอดรถอย่างสม่ำเสมอเป็นประจำทุกวัน และจัดให้มีการล้างทำความสะอาดถนนและลานจอดรถอย่างสม่ำเสมอทุก 3 เดือน	ภาพที่ 2.2-1 เอกสารแนบ 3	-
	7. จัดให้มีเจ้าหน้าที่อำนวยความสะดวกในการจราจร	✓	- โครงการจัดให้มีเจ้าหน้าที่รักษาความปลอดภัยคอยอำนวยความสะดวกการจราจร ควบคุมความเร็ว และจัดระเบียบการจราจรภายในโครงการ	ภาพที่ 2.2-3	-
	8. ติดป้ายห้ามติดเครื่องยนต์ทิ้งไว้บริเวณลานจอดรถยนต์ โดยดับเครื่องทันที เมื่อจอดรถแล้ว	✓	- โครงการจัดให้มีการติดตั้งป้ายห้ามติดเครื่องยนต์ทิ้งไว้บริเวณลานจอดรถยนต์ โดยดับเครื่องทันที เมื่อจอดรถแล้ว	ภาพที่ 2.2-3	-
	9. ออกกฎระเบียบควบคุมผู้พักอาศัยไม่ให้ส่งเสียงดังรบกวนผู้อื่น	✓	- โครงการจัดให้มีระเบียบการพักอาศัยสำหรับผู้พักอาศัยภายในโครงการ โดยมีการระบุห้ามส่งเสียงดังในยามวิกาลอยู่ในระเบียบการดังกล่าว และจัดให้มีนิติบุคคลคอยควบคุมให้มีการปฏิบัติตามระเบียบการพักอาศัยอย่างเคร่งครัด	เอกสารแนบ 3	-

ตารางที่ 2.2-1 ผลการปฏิบัติตามมาตรการป้องกันและแก้ไขผลกระทบสิ่งแวดล้อมโครงการ เดอะ เบส พระราม 9-2 ระยะดำเนินการ (ต่อ)

องค์ประกอบทางสิ่งแวดล้อม	มาตรการป้องกันและแก้ไขผลกระทบสิ่งแวดล้อม	ผลการปฏิบัติและรายละเอียดการปฏิบัติตามมาตรการฯ ✓ = ปฏิบัติ X = ไม่ได้ปฏิบัติ O = ปฏิบัติไม่ได้ ◉ = ปฏิบัติได้แต่ไม่มีประสิทธิภาพ ● = ยังไม่ถึงเวลาปฏิบัติ		เอกสารอ้างอิง	ปัญหา/อุปสรรค/แนวทางแก้ไข
4.1 สภาพเศรษฐกิจและสังคม (ต่อ)	10. ให้มีเจ้าหน้าที่ออกตรวจตราและดูแลความสงบเรียบร้อยตลอด 24 ชั่วโมง	✓	- โครงการจัดให้มีเจ้าที่รักษาความปลอดภัยคอยตรวจสอบ ดูแลความสงบเรียบร้อยของโครงการตลอด 24 ชั่วโมง	ภาพที่ 2.2-12	-
	11. โครงการจัดให้มีระบบบำบัดน้ำเสียจำนวน 1 ชุด สามารถรองรับน้ำเสียได้ 360 ลบ.ม./วัน/ชุด รองรับน้ำเสียมาตามท่อรวบรวมน้ำเสียภายในอาคารของแต่ละส่วน เป็นระบบ Activated Sludge เลือกใช้ถังสำเร็จรูปฝังไว้ใต้ดินบริเวณทางรถวิ่งใต้ทางวิ่งรถบริเวณทางทิศใต้ของโครงการ	✓	- โครงการจัดให้มีระบบบำบัดน้ำเสียจำนวน 1 ชุด รองรับน้ำเสียมาตามท่อรวบรวมน้ำเสียภายในอาคารของแต่ละส่วน เป็นระบบ Activated Sludge เลือกใช้ถังสำเร็จรูปฝังไว้ใต้ดินบริเวณทางรถวิ่งใต้ทางวิ่งรถบริเวณทางทิศใต้ของโครงการ	ภาพที่ 2.2-5	-
	12. จัดให้มีเจ้าหน้าที่ที่ได้รับการอบรมเกี่ยวกับการดูแล ซ่อมบำรุงระบบบำบัดน้ำเสีย	✓	- โครงการจัดให้มีช่างของโครงการตรวจสอบดูแลระบบบำบัดน้ำเสีย ให้สามารถทำงานได้อย่างมีประสิทธิภาพเป็นประจำอย่างสม่ำเสมอทุกวัน และมีการบำรุงรักษาเชิงป้องกัน (PM) เป็นประจำทุกเดือน ทั้งนี้ จัดให้มีการตักไขมันจากระบบบำบัดน้ำเสียไปกำจัดเป็นประจำทุกเดือน และมีการสูบตะกอนจากระบบบำบัดน้ำเสียไปกำจัดทุกปี อีกทั้งยังจัดให้มีการตรวจสอบคุณภาพน้ำทิ้งจำนวน 3 จุดดังนี้ น้ำทิ้งก่อนเข้าสู่ระบบบำบัดตรวจวัดบริเวณบ่อเกรอะ น้ำทิ้งหลังผ่านการบำบัดบริเวณบ่อพักน้ำใส และ ทิ้งหลังผ่านการบำบัดตรวจวัดบริเวณบ่อตรวจคุณภาพน้ำก่อนปล่อยออกท่อระบายน้ำสาธารณะ ความถี่ทุก 3 เดือน เพื่อประเมินและควบคุมคุณภาพน้ำทิ้งให้อยู่ในเกณฑ์มาตรฐานก่อนปล่อยออกท่อระบายน้ำสาธารณะต่อไป โดยผลการวิเคราะห์แสดงดัง**ตารางที่ 3.5-2** และ**ตารางที่ 3.5-3**	เอกสารแนบ 3 เอกสารแนบ 4	-

ตารางที่ 2.2-1 ผลการปฏิบัติตามมาตรการป้องกันและแก้ไขผลกระทบสิ่งแวดล้อมโครงการ เดอะ เบส พระราม 9-2 ระยะดำเนินการ (ต่อ)

องค์ประกอบทางสิ่งแวดล้อม	มาตรการป้องกันและแก้ไขผลกระทบสิ่งแวดล้อม	ผลการปฏิบัติและรายละเอียดการปฏิบัติตามมาตรการฯ ✓ = ปฏิบัติ X = ไม่ได้ปฏิบัติ O = ปฏิบัติไม่ได้ ⊙ = ปฏิบัติได้แต่ไม่มีประสิทธิภาพ ● = ยังไม่ถึงเวลาปฏิบัติ		เอกสารอ้างอิง	ปัญหา/อุปสรรค/แนวทางแก้ไข
4.1 สภาพเศรษฐกิจและสังคม (ต่อ)	13. ตรวจสอบระบบท่อรวบรวมน้ำเสียและระบบบำบัดน้ำเสียให้มีสภาพที่ใช้งานได้อย่างสม่ำเสมอ	✓	- โครงการจัดให้มีระบบกำจัดก๊าซมีเทนโดยปุ๋ยหมักพร้อมใช้งานฝังลงในหลุมดินซึ่งจะอยู่ภายในพื้นที่สวนหย่อม	-	-
	14. จัดให้มีเจ้าหน้าที่ของโครงการ ที่ได้รับการอบรมเกี่ยวกับกฎจราจรเป็นอย่างดี ทำหน้าที่ดูแลความปลอดภัยและอำนวยความสะดวกแก่ผู้ที่เข้า-ออกโครงการ	✓	- โครงการจัดให้มีเจ้าหน้าที่ของโครงการ ที่ได้รับการอบรมเกี่ยวกับกฎจราจรเป็นอย่างดี ทำหน้าที่ดูแลความปลอดภัยและอำนวยความสะดวกแก่ผู้ที่เข้า-ออกโครงการ	ภาพที่ 2.2-3	-
	15. ประชาสัมพันธ์ขอความร่วมมือจากผู้พักอาศัยภายในโครงการรักษากฎระเบียบการจราจรอย่างเคร่งครัด	✓	- โครงการจัดให้มีการประชาสัมพันธ์ขอความร่วมมือจากผู้พักอาศัยภายในโครงการรักษากฎระเบียบการจราจรอย่างเคร่งครัด	-	-
	16. โครงการจัดให้มีห้องพักมูลฝอยรวม จำนวน 1 แห่ง ตั้งอยู่บริเวณทางด้านทิศใต้ของโครงการ	✓	- โครงการจัดให้มีห้องพักมูลฝอยรวม จำนวน 1 แห่ง ตั้งอยู่บริเวณทางด้านทิศใต้ของโครงการ มีรายละเอียดตามมาตรการกำหนด	ภาพที่ 2.2-9	-
	17. จัดให้มีแม่บ้านคอยทำความสะอาดห้องพักมูลฝอยประจำอาคารทุกวัน หลังจากที่นำมูลฝอยจากแต่ละอาคารไปยังที่พักมูลฝอยรวม โดยใช้รถเข็นภาชนะมูลฝอยมายังที่พักมูลฝอยรวม โดยใช้รถเข็นที่ติดฉลาก “ห้ามนำไปใช้ในกิจการอื่น ใช้สำหรับเข็นมูลฝอยเท่านั้น”	✓	- โครงการจัดให้มีพนักงานทำความสะอาดคอยทำความสะอาดห้องพักมูลฝอยประจำอาคารทุกวัน หลังจากที่นำมูลฝอยจากแต่ละอาคารไปยังที่พักมูลฝอยรวม โดยใช้รถเข็นภาชนะมูลฝอยมายังที่พักมูลฝอยรวม โดยใช้รถเข็นที่ติดฉลาก “ห้ามนำไปใช้ในกิจการอื่น ใช้สำหรับเข็นมูลฝอยเท่านั้น”	ภาพที่ 2.-9 เอกสารแนบ 3	-
	18. การลำเลียงภาชนะรองรับมูลฝอยต้องทำด้วยความระมัดระวังห้ามกลิ้ง หรือโยนภาชนะรองรับมูลฝอย แต่ให้บรรทุกใส่ถังที่วางไว้บนรถเข็นแทน	✓	- โครงการจัดให้มีการลำเลียงภาชนะรองรับมูลฝอยต้องทำด้วยความระมัดระวังห้ามกลิ้ง หรือโยนภาชนะรองรับมูลฝอย แต่ให้บรรทุกใส่ถังที่วางไว้บนรถเข็นแทน	ภาพที่ 2.2-9	-
	19. ช่วงเวลาในการลำเลียงมูลฝอยจากแต่ละอาคารมายังที่พักมูลฝอยรวมโดยใช้รถเข็นในช่วงเวลา 10.00-14.00 น. เนื่องจากเป็นช่วงเวลาที่ผู้พักอาศัยส่วนใหญ่ออกไปทำงานข้างนอก	✓	โครงการกำหนดช่วงเวลาในการลำเลียงมูลฝอยจากแต่ละอาคารมายังที่พักมูลฝอยรวมโดยใช้รถเข็นในช่วงเวลา 10.00-14.00 น. เนื่องจากเป็นช่วงเวลาที่ผู้พักอาศัยส่วนใหญ่ออกไปทำงานข้างนอก	-	-

ตารางที่ 2.2-1 ผลการปฏิบัติตามมาตรการป้องกันและแก้ไขผลกระทบสิ่งแวดล้อมโครงการ เดอะ เบส พระราม 9-2 ระยะดำเนินการ (ต่อ)

องค์ประกอบทางสิ่งแวดล้อม	มาตรการป้องกันและแก้ไขผลกระทบสิ่งแวดล้อม	ผลการปฏิบัติและรายละเอียดการปฏิบัติตามมาตรการฯ ✓ = ปฏิบัติ X = ไม่ได้ปฏิบัติ O = ปฏิบัติไม่ได้ ◉ = ปฏิบัติได้แต่ไม่มีประสิทธิภาพ ● = ยังไม่ถึงเวลาปฏิบัติ		เอกสารอ้างอิง	ปัญหา/อุปสรรค/แนวทางแก้ไข
4.1 สภาพเศรษฐกิจและสังคม (ต่อ)	20. หากมีอุบัติเหตุที่ทำให้ถุงรองรับมูลฝอยแตก และหล่นลงไปที่พื้นให้ผู้ทำหน้าที่เก็บขนสวมถุงมือยางที่หนา และเก็บมูลฝอยใส่ถุงใบใหม่ทันที ทั้งนี้ผู้ทำหน้าที่ดังกล่าวจะต้องเปลี่ยนถุงมือใหม่ก่อนทำงานในหน้าที่ต่อไป หากจำเป็นต้องสัมผัสประตู ราวบันไดบริเวณพื้นที่ที่บุคลลทั่วไปใช้สอย ต้องทำความมสะอาดตัวเองและเปลี่ยนถุงมือใหม่ให้เรียบร้อยก่อน หลังจากนั้นให้เช็ดถูบริเวณดังกล่าวด้วยน้ำยาฆ่าเชื้อโรค	✓	- โครงการจัดให้มีการกำหนดให้กรณีเกิดอุบัติเหตุที่ทำให้ถุงรองรับมูลฝอยแตก และหล่นลงไปที่พื้นให้ผู้ทำหน้าที่เก็บขนสวมถุงมือยางที่หนา และเก็บมูลฝอยใส่ถุงใบใหม่ทันที ทั้งนี้ผู้ทำหน้าที่ดังกล่าวจะต้องเปลี่ยนถุงมือใหม่ก่อนทำงานในหน้าที่ต่อไป หากจำเป็นต้องสัมผัสประตู ราวบันไดบริเวณพื้นที่ที่บุคลลทั่วไปใช้สอย ต้องทำความมสะอาดตัวเองและเปลี่ยนถุงมือใหม่ให้เรียบร้อยก่อน หลังจากนั้นให้เช็ดถูบริเวณดังกล่าวด้วยน้ำยาฆ่าเชื้อโรค	-	-
	21. จัดให้มีท่อระบายน้ำเสียจากการชะล้างห้องพักมูลฝอยเข้าสู่ระบบบำบัดน้ำเสียของโครงการ เพื่อนำน้ำเสียจากการชะล้างมูลฝอยไปบำบัดก่อนระบายลงสู่ห้วยสาธารณะ	✓	- โครงการจัดให้มีท่อระบายน้ำเสียจากการชะล้างห้องพักมูลฝอยเข้าสู่ระบบบำบัดน้ำเสียของโครงการ เพื่อนำน้ำเสียจากการชะล้างมูลฝอยไปบำบัดก่อนระบายลงสู่ท่อสาธารณะบริเวณถนนพระราม 9 ต่อไป	ภาพที่ 2.2-9	-
	22. จัดให้มีการลดปริมาณมูลฝอยของโครงการ โดยใช้หลักการในการลด โดยควบคุมปริมาณขยะมูลฝอยหรือของเสียที่แหล่งกำเนิดดังนี้ 1) รณรงค์ให้ผู้พักอาศัยภายในโครงการหลีกเลี่ยงการใช้บรรจุภัณฑ์ที่ไม่สามารถนำกลับมาใช้ใหม่ได้อีก เช่น ขวดสเปรย์ต่าง ๆ และพยายามใช้ผลิตภัณฑ์ที่สามารถใช้ซ้ำอีกได้ เช่น ถ่านไฟฉายหรือแบตเตอรี่ ที่สามารถประจุไฟฟ้าใหม่ได้ ขวดใส่น้ำแบบแก้ว เป็นต้น	✓	- โครงการจัดให้มีการประชาสัมพันธ์รณรงค์ให้ผู้พักอาศัยภายในโครงการหลีกเลี่ยงการใช้บรรจุภัณฑ์ที่ไม่สามารถนำกลับมาใช้ใหม่ได้อีก เช่น ขวดสเปรย์ต่าง ๆ และพยายามใช้ผลิตภัณฑ์ที่สามารถใช้ซ้ำได้อีก เช่นถ่ายไฟฉายหรือแบตเตอรี่ ที่สามารถประจุไฟฟ้าใหม่ได้ขวดใส่น้ำแบบแก้ว เป็นต้น	ภาพที่ 2.2-14	-

ตารางที่ 2.2-1 ผลการปฏิบัติตามมาตรการป้องกันและแก้ไขผลกระทบสิ่งแวดล้อมโครงการ เดอะ เบส พระราม 9-2 ระยะดำเนินการ (ต่อ)

องค์ประกอบทางสิ่งแวดล้อม	มาตรการป้องกันและแก้ไขผลกระทบสิ่งแวดล้อม	ผลการปฏิบัติและรายละเอียดการปฏิบัติตามมาตรการฯ ✓ = ปฏิบัติ X = ไม่ได้ปฏิบัติ O = ปฏิบัติไม่ได้ ◉ = ปฏิบัติได้แต่ไม่มีประสิทธิภาพ ● = ยังไม่ถึงเวลาปฏิบัติ		เอกสารอ้างอิง	ปัญหา/อุปสรรค/แนวทางแก้ไข
4.1 สภาพเศรษฐกิจและสังคม (ต่อ)	2) ประชาสัมพันธ์ รณรงค์ให้ผู้พักอาศัยคัดแยกขยะที่สามารถนำกลับมาใช้ใหม่ได้ จำหน่ายให้กับผู้รับซื้อของเก่าในพื้นที่ นอกจากนั้นต้องรณรงค์ให้ผู้ที่อยู่อาศัยมีการคัดแยกขยะออกเป็นประเภทต่าง ๆ เช่น มูลฝอยเปียกมูลฝอยแห้ง มูลฝอยที่สามารถนำกลับมาใช้ใหม่ได้	✓	- โครงการจัดให้มีการประชาสัมพันธ์รณรงค์ให้ผู้พักอาศัย คัดแยกขยะที่สามารถนำกลับมาใช้ใหม่ได้ จำหน่ายให้กับผู้รับซื้อของเก่าในพื้นที่และมีการคัดแยกขยะออกเป็นประเภทต่าง ๆ เช่น มูลฝอยเปียก มูลฝอยแห้ง มูลฝอยที่สามารถนำกลับมาใช้ใหม่ได้ และมูลฝอยอันตราย	ภาพที่ 2.2-14	-
	3) โครงการจะใช้ผลิตภัณฑ์ที่มีอายุการใช้งานยาวนาน เช่น หลอดไฟที่มีอายุการใช้งานนาน ๆ หรือเครื่องมือเครื่องใช้ที่อยู่ในสภาพที่ดี เพื่อที่โครงการจะสามารถลดปริมาณมูลฝอยจากผลิตภัณฑ์ที่หมดอายุการใช้งาน	✓	- โครงการจัดให้มีการเลือกใช้ผลิตภัณฑ์ที่มีอายุการใช้งานยาวนาน เช่น หลอดไฟที่มีอายุใช้งานนาน ๆ หรือเครื่องมือเครื่องใช้ที่อยู่ในสภาพดี เพื่อที่โครงการจะสามารถลดปริมาณมูลฝอยจากผลิตภัณฑ์ที่หมดอายุการใช้งานได้	-	-
4.2 การสาธารณสุข อาชีวอนามัย และสุขภาพ - โรคระบบทางเดินหายใจ	1. ควบคุมความเร็วของรถภายในโครงการ เช่น ป้ายจำกัดความเร็ว เป็นต้น	✓	- โครงการจัดให้มีการควบคุมความเร็วของรถภายในโครงการ โดยจัดให้สันนูนลดความเร็ว รวมทั้งจัดให้มีเจ้าหน้าที่รักษาความปลอดภัยคอยอำนวยความสะดวกการจราจร ควบคุมความเร็ว และจัดระเบียบการจราจรภายในโครงการ	ภาพที่ 2.2-3	-
	2. จัดให้มีเจ้าหน้าที่ดูแลรักษาความสะอาดของถนน และลานจอดรถอย่างสม่ำเสมอ	✓	- โครงการจัดให้มีพนักงานทำความสะอาดคอยดูแลรักษาความสะอาดของถนนและลานจอดรถอย่างสม่ำเสมอเป็นประจำทุกวัน และจัดให้มีการล้างทำความสะอาดถนนและลานจอดรถอย่างสม่ำเสมอทุก 3 เดือน	ภาพที่ 2.2-1 เอกสารแนบ 3	-
	3. จัดให้มีเจ้าหน้าที่อำนวยความสะดวกในการจราจร	✓	- โครงการจัดให้มีเจ้าหน้าที่รักษาความปลอดภัยคอยอำนวยความสะดวกการจราจร ควบคุมความเร็ว และจัดระเบียบการจราจรภายในโครงการ	ภาพที่ 2.2-3	-

ตารางที่ 2.2-1 ผลการปฏิบัติตามมาตรการป้องกันและแก้ไขผลกระทบสิ่งแวดล้อมโครงการ เดอะ เบส พระราม 9-2 ระยะดำเนินการ (ต่อ)

องค์ประกอบทางสิ่งแวดล้อม	มาตรการป้องกันและแก้ไขผลกระทบสิ่งแวดล้อม	ผลการปฏิบัติและรายละเอียดการปฏิบัติตามมาตรการฯ ✓ = ปฏิบัติ X = ไม่ได้ปฏิบัติ O = ปฏิบัติไม่ได้ ◉ = ปฏิบัติได้แต่ไม่มีประสิทธิภาพ ● = ยังไม่ถึงเวลาปฏิบัติ		เอกสารอ้างอิง	ปัญหา/อุปสรรค/แนวทางแก้ไข
- โรคระบบทางเดินหายใจ (ต่อ)	4. ติดป้ายห้ามติดเครื่องยนต์ทิ้งไว้บริเวณลานจอดรถยนต์ โดยดับเครื่องทันที เมื่อจอดรถแล้ว	✓	- โครงการจัดให้มีการติดตั้งป้ายห้ามติดเครื่องยนต์ทิ้งไว้บริเวณลานจอดรถยนต์ โดยดับเครื่องทันที เมื่อจอดรถแล้ว	ภาพที่ 2.2-3	-
	5. จัดให้มีพื้นที่สีเขียว 2,065.28 ตารางเมตร	✓	- โครงการจัดให้มีพื้นที่สีเขียวโดยรอบโครงการบริเวณชั้นดาดฟ้าชั้นที่ 5 ชั้นที่ 3 และชั้นที่ 1 ซึ่งจัดให้มีการปลูกไม้ยืนต้น ไม้พุ่ม และพืชปกคลุมดิน รวมพื้นที่สีเขียวทั้งหมดไม่น้อยกว่าที่มาตรการกำหนด	ภาพที่ 2.2-2	-
	6. โครงการต้องดูแลทำความสะอาดเครื่องปรับอากาศและรณรงค์ให้ผู้พักอาศัยทำความสะอาดเครื่องปรับอากาศอย่างสม่ำเสมอ	✓	- โครงการจัดให้มีช่างประจำโครงการคอยล้างแผ่นกรองเครื่องปรับอากาศเป็นประจำอย่างสม่ำเสมอทุกเดือน และจัดให้มีการล้างเครื่องปรับอากาศแบบเต็มระบบทุก 3 เดือน ทั้งนี้กำหนดให้มีการประชาสัมพันธ์แจ้งให้ผู้พักอาศัยทราบล่วงหน้าอย่างน้อย 1 สัปดาห์ อีกทั้งยังจัดให้มีการรณรงค์ให้ล้างเครื่องปรับอากาศ เป็นประจำอย่างสม่ำเสมอ พร้อมระบุหมายเลขโทรศัพท์ช่างซ่อม/ล้างเครื่องปรับอากาศ เพื่ออำนวยความสะดวกแก่ผู้พักอาศัยภายในโครงการ	ภาพที่ 2.2-14 เอกสารแนบ 3	-
	1. โครงการจัดให้มีห้องพักมูลฝอยรวม จำนวน 1 แห่ง ตั้งอยู่บริเวณทางด้านทิศใต้ของโครงการ มีรายละเอียดแต่ละห้องดังนี้ - ห้องพักมูลฝอยย่อยสลายได้ ขนาด 2.45 x 4.9 เมตร (สูงกักเก็บ 1.20 ม.) มีมูลฝอยย่อยสลายเกิดขึ้น 4.147 ลบ.ม./วัน ดังนั้นสามารถรองรับได้ 3.47 วัน	✓	- โครงการจัดให้มีห้องพักมูลฝอยรวม จำนวน 1 แห่ง ตั้งอยู่บริเวณทางด้านทิศใต้ของโครงการ มีรายละเอียดตามมาตรการกำหนด	ภาพที่ 2.2-9	-

ตารางที่ 2.2-1 ผลการปฏิบัติตามมาตรการป้องกันและแก้ไขผลกระทบสิ่งแวดล้อมโครงการ เดอะ เบส พระราม 9-2 ระยะดำเนินการ (ต่อ)

องค์ประกอบทางสิ่งแวดล้อม	มาตรการป้องกันและแก้ไขผลกระทบสิ่งแวดล้อม	ผลการปฏิบัติและรายละเอียดการปฏิบัติตามมาตรการฯ ✓ = ปฏิบัติ X = ไม่ได้ปฏิบัติ O = ปฏิบัติไม่ได้ ◉ = ปฏิบัติได้แต่ไม่มีประสิทธิภาพ ● = ยังไม่ถึงเวลาปฏิบัติ		เอกสารอ้างอิง	ปัญหา/อุปสรรค/แนวทางแก้ไข
- โรคระบบทางเดินหายใจ (ต่อ)	- ห้องพักมูลฝอยรีไซเคิล ขนาด 1.55 x 2.8 เมตร (สูงกักเก็บ 1.30 ม.) มีมูลฝอยรีไซเคิล เกิดขึ้น 1.944 ลบ.ม./วัน ดังนั้นสามารถรองรับได้ 2.9 วัน - ห้องพักมูลฝอยทั่วไป ขนาด 1.4 x 2.8 เมตร (สูงกักเก็บ 1.30 ม.) มีมูลฝอยทั่วไปเกิดขึ้น 0.194 ลบ.ม./วัน ดังนั้นสามารถรองรับได้ 26.29 วัน - ห้องพักมูลฝอยอันตราย ขนาด 1.55 x 2.1 เมตร (สูงกักเก็บ 1.20 ม.) มีมูลฝอยอันตรายเกิดขึ้น 0.194 ลบ.ม./วัน ดังนั้นสามารถรองรับได้ 20.15 วัน				
	2. จัดให้มีท่อระบายน้ำเสียจากการชะล้างห้องพักมูลฝอยเข้าสู่ระบบบำบัดน้ำเสียของโครงการ	✓	- โครงการจัดให้มีท่อระบายน้ำเสียจากการชะล้างห้องพักมูลฝอยเข้าสู่ระบบบำบัดน้ำเสียของโครงการ เพื่อนำน้ำเสียจากการชะล้างมูลฝอยไปบำบัดก่อนระบายลงสู่ท่อสาธารณะบริเวณถนนพระราม 9 ต่อไป	ภาพที่ 2.2-9	-
	3. รณรงค์ประชาสัมพันธ์ให้ผู้พักอาศัยคัดแยกขยะก่อนทิ้งลงถังขยะ	✓	- โครงการจัดให้มีการประชาสัมพันธ์รณรงค์ให้ผู้พักอาศัยภายในโครงการหลีกเลี่ยงการใช้บรรจุภัณฑ์ที่ไม่สามารถนำกลับมาใช้ใหม่ได้อีก เช่น ขวดสเปรย์ต่าง ๆ และพยายามใช้ผลิตภัณฑ์ที่สามารถใช้ซ้ำได้อีก เช่นถ่ายไฟฉายหรือแบตเตอรี่ ที่สามารถประจุไฟฟ้าใหม่ได้ขวดใส่น้ำแบบแก้ว เป็นต้น	ภาพที่ 2.2-14	-

ตารางที่ 2.2-1 ผลการปฏิบัติตามมาตรการป้องกันและแก้ไขผลกระทบสิ่งแวดล้อมโครงการ เดอะ เบส พระราม 9-2 ระยะดำเนินการ (ต่อ)

องค์ประกอบทางสิ่งแวดล้อม	มาตรการป้องกันและแก้ไขผลกระทบสิ่งแวดล้อม	ผลการปฏิบัติและรายละเอียดการปฏิบัติตามมาตรการฯ ✓ = ปฏิบัติ X = ไม่ได้ปฏิบัติ O = ปฏิบัติไม่ได้ ⊙ = ปฏิบัติได้แต่ไม่มีประสิทธิภาพ ● = ยังไม่ถึงเวลาปฏิบัติ		เอกสารอ้างอิง	ปัญหา/อุปสรรค/แนวทางแก้ไข
- โรคเครียดและวิตกกังวล	1. ออกกฎระเบียบควบคุม ไม่ให้ส่งเสียงดังในยามวิกาล	✓	- โครงการจัดให้มีระเบียบการพักอาศัยสำหรับผู้พักอาศัยภายในโครงการ โดยมีการระบุห้ามส่งเสียงดังในยามวิกาลอยู่ในระเบียบการดังกล่าว และจัดให้มีนิติบุคคลคอยควบคุมให้มีการปฏิบัติตามระเบียบการพักอาศัยอย่างเคร่งครัด	เอกสารแนบ 3	-
	2. จัดให้มีเจ้าหน้าที่ออกตรวจตราและดูแลความสงบเรียบร้อยตลอด 24 ชั่วโมง	✓	- โครงการจัดให้มีเจ้าที่รักษาความปลอดภัยคอยตรวจสอบ ดูแลความสงบเรียบร้อยของโครงการตลอด 24 ชั่วโมง	ภาพที่ 2.2-12	-
- โรคติดต่อจากพาหะนำโรคที่เกิดจากระบบบำบัดน้ำเสีย	1. โครงการจัดให้มีระบบบำบัดน้ำเสียจำนวน 1 ชุด สามารถรองรับน้ำเสียได้ 360 ลบ.ม./วัน/ชุด รองรรับน้ำเสียมาตามท่อรวบรวมน้ำเสียภายในอาคารของแต่ละส่วน เป็นระบบ Activated Sludge เลือกใช้ถังสำเร็จรูปฝังไว้ใต้ดินบริเวณทางวิ่งใต้ทางวิ่งรถบริเวณทางทิศใต้ของโครงการ	✓	- โครงการจัดให้มีระบบบำบัดน้ำเสียจำนวน 1 ชุด รองรับน้ำเสียมาตามท่อรวบรวมน้ำเสียภายในอาคารของแต่ละส่วน เป็นระบบ Activated Sludge เลือกใช้ถังสำเร็จรูปฝังไว้ใต้ดินบริเวณทางรถวิ่งใต้ทางวิ่งรถบริเวณทางทิศใต้ของโครงการ	ภาพที่ 2.2-5	-
	2. กำหนดให้มีเจ้าหน้าที่คอยตักไขมันและน้ำมันออกจากถังดักไขมัน ลงในภาชนะ เป็นประจำทุกสัปดาห์ เพื่อตากน้ำมันและไขมันให้แห้งก่อนรวบรวมไปทิ้งยังห้องพักขยะแห้ง	⊙	- โครงการจัดให้มีช่างของโครงการตรวจสอบดูแลระบบบำบัดน้ำเสีย ให้สามารถทำงานได้อย่างมีประสิทธิภาพเป็นประจำอย่างสม่ำเสมอทุกวัน และมีการบำรุงรักษาเชิงป้องกัน (PM) เป็นประจำทุกเดือน ทั้งนี้ จัดให้มีการตักไขมันจากระบบบำบัดน้ำเสียไปกำจัดเป็นประจำทุกเดือน และมีการสูบตะกอนจากระบบบำบัดน้ำเสียไปกำจัดทุกปี	เอกสารแนบ 3	ตารางที่ 4.1-2
	3. จัดให้มีระบบกำจัดก๊าซมีเทนโดยปุ๋ยหมักพร้อมใช้งานฝังลงในหลุมดิน ซึ่งจะอยู่ภายในพื้นที่สวนหย่อม โดยใช้บ่อดินขนาด (ก x ย x ล) = 3.0 x 4.0 x 1.0 เมตร	✓	- โครงการจัดให้มีระบบกำจัดก๊าซมีเทนโดยปุ๋ยหมักพร้อมใช้งานฝังลงในหลุมดินซึ่งจะอยู่ภายในพื้นที่สวนหย่อม	-	-

ตารางที่ 2.2-1 ผลการปฏิบัติตามมาตรการป้องกันและแก้ไขผลกระทบสิ่งแวดล้อมโครงการ เดอะ เบส พระราม 9-2 ระยะดำเนินการ (ต่อ)

องค์ประกอบทางสิ่งแวดล้อม	มาตรการป้องกันและแก้ไขผลกระทบสิ่งแวดล้อม	ผลการปฏิบัติและรายละเอียดการปฏิบัติตามมาตรการฯ ✓ = ปฏิบัติ X = ไม่ได้ปฏิบัติ O = ปฏิบัติไม่ได้ ◉ = ปฏิบัติได้แต่ไม่มีประสิทธิภาพ ● = ยังไม่ถึงเวลาปฏิบัติ		เอกสารอ้างอิง	ปัญหา/อุปสรรค/แนวทางแก้ไข
- โรคติดต่อจากพาหะนำโรคที่เกิดจากระบบบำบัดน้ำเสีย (ต่อ)	4. จัดให้มีการกำจัดละอองแขวนลอย (Aerosol) โดยระบบที่ใช้เป็นชนิดเติมอากาศเลี้ยงตะกอนเวียนกลับ	✓	- โครงการจัดให้มีการกำจัดละอองแขวนลอย (Aerosol) โดยระบบที่ใช้เป็นชนิดเติมอากาศเลี้ยงตะกอนเวียนกลับ	ภาพที่ 2.2-5	-
- ความเจ็บป่วยจากอุบัติเหตุจากการสัญจร	1. จัดให้มีที่จอดรถยนต์ของโครงการจำวนน 254 คัน	✓	- โครงการจัดให้มีการแจ้งให้ผู้เข้าพักรับทราบข้อมูลว่าที่จอดรถยนต์ของโครงการมีจำนวน 254 คัน พร้อมแสดงผังที่จอดรถให้ชัดเจน	-	-
	2. จัดให้มีระบบการจราจรที่มีความปลอดภัย โดยติดตั้งเครื่องหมายจราจรที่ถนนและลานจอดรถให้ชัดเจน	✓	- โครงการจัดให้มีระบบการจราจรที่มีความปลอดภัย โดยติดตั้งเครื่องหมายจราจรที่ถนนและลานจอดรถให้ชัดเจน	ภาพที่ 2.2-3	-
	3. โครงการจะไม่มีการกำหนดให้มีที่จอดรถประจำ ซึ่งจะทำให้มีการหมุนเวียนพื้นที่จอดรถได้เพิ่มมากกว่าแบบกำหนดที่จอดรถประจำ	✓	- โครงการจัดให้มีการกำหนดไม่ให้มีการกำหนดให้มีที่จอดรถประจำ ซึ่งจะทำให้มีการหมุนเวียนพื้นที่จอดรถได้เพิ่มมากกว่าแบบกำหนดที่จอดรถประจำ	ภาพที่ 2.2-3	-
	4. กำหนดให้ผู้พักอาศัยที่มีรถยนต์ส่วนตัวแจ้งให้เจ้าหน้าที่โครงการทราบ และจัดทำเป็นบัญชี เพื่อตรวจสอบความเพียงพอของรถที่จอด และปริมาณรถที่เข้ามาในโครงการได้ เพื่อเป็นการช่วยให้เจ้าหน้าที่รักษาความปลอดภัยให้สามารถดูแลและคอยอำนวยความสะดวกได้ง่ายยิ่งขึ้น	✓	- โครงการจัดให้มีการกำหนดให้ผู้พักอาศัยที่มีรถยนต์ส่วนตัวแจ้งให้เจ้าหน้าที่โครงการทราบ และจัดทำเป็นบัญชี เพื่อตรวจสอบความเพียงพอของรถที่จอด และปริมาณรถที่เข้ามาในโครงการได้ เพื่อเป็นการช่วยให้เจ้าหน้าที่รักษาความปลอดภัยให้สามารถดูแลและคอยอำนวยความสะดวกได้ง่ายยิ่งขึ้น	ภาพที่ 2.2-3	-
	5. จัดให้มีเจ้าหน้าที่ของโครงการ ที่ได้รับการอบรมเกี่ยวกับกฎจราจรเป็นอย่างดี ทำหน้าที่ดูแลความปลอดภัยและอำนวยความสะดวกแก่ผู้ที่เข้า-ออกโครงการ	✓	- โครงการจัดให้มีการกำจัดละอองแขวนลอย (Aerosol) โดยระบบที่ใช้เป็นชนิดเติมอากาศเลี้ยงตะกอนเวียนกลับ	ภาพที่ 2.2-5	-

ตารางที่ 2.2-1 ผลการปฏิบัติตามมาตรการป้องกันและแก้ไขผลกระทบสิ่งแวดล้อมโครงการ เดอะ เบส พระราม 9-2 ระยะดำเนินการ (ต่อ)

องค์ประกอบทางสิ่งแวดล้อม	มาตรการป้องกันและแก้ไขผลกระทบสิ่งแวดล้อม	ผลการปฏิบัติและรายละเอียดการปฏิบัติตามมาตรการฯ ✓ = ปฏิบัติ X = ไม่ได้ปฏิบัติ O = ปฏิบัติไม่ได้ ◉ = ปฏิบัติได้แต่ไม่มีประสิทธิภาพ ● = ยังไม่ถึงเวลาปฏิบัติ		เอกสารอ้างอิง	ปัญหา/อุปสรรค/แนวทางแก้ไข
- ความเจ็บป่วยจากอุบัติเหตุจากการสัญจร (ต่อ)	6. ประชาสัมพันธ์ขอความร่วมมือจากผู้พักอาศัยภายในโครงการ รักษากฎระเบียบการจราจรอย่างเคร่งครัด	✓	- โครงการจัดให้มีการประชาสัมพันธ์ขอความร่วมมือจากผู้พักอาศัยภายในโครงการรักษากฎระเบียบการจราจรอย่างเคร่งครัด	-	-
	7. ติดตั้งไม้กั้นแบบเปิดอัตโนมัติด้วยแถบบัตรและสามารถควบคุมการปิด-เปิดด้วยบุคคลได้ไว้บริเวณทางเข้า-ออกโครงการ	✓	- โครงการจัดให้มีการติดตั้งไม้กั้นแบบเปิดอัตโนมัติด้วยแถบบัตรและสามารถควบคุมการปิด-เปิดด้วยบุคคลได้ไว้บริเวณทางเข้า-ออกโครงการ	ภาพที่ 2.2-3	-
	8. จัดทำเนินชะลอความเร็วบริเวณทางเข้า-ออกโครงการ	✓	- โครงการจัดให้มีการควบคุมความเร็วของรถภายในโครงการ โดยจัดให้สันนูนลดความเร็ว รวมทั้งจัดให้มีเจ้าหน้าที่รักษาความปลอดภัยคอยอำนวยความสะดวกการจราจร ควบคุมความเร็ว และจัดระเบียบการจราจรภายในโครงการ	ภาพที่ 2.2-3	-
	9. บริเวณจุดเลี้ยวเข้าโครงการที่เป็นพื้นที่สีเขียวกำหนดให้ปลูกเป็นไม้พุ่มเตี้ยเพื่อเพิ่มทัศนวิสัยในการมองเห็นของผู้ขับขี่	✓	- โครงการจัดให้มีพื้นที่สีเขียวบริเวณจุดเลี้ยวเข้าโครงการ โดยเลือกปลูกเป็นไม้พุ่มเตี้ย เพื่อเพิ่มทัศนวิสัยในการมองเห็นของผู้ขับขี่	ภาพที่ 2.2-2	-
	10. ติดตั้งป้ายจำกัดความเร็วภายในพื้นที่โครงการไม่เกิน 30 กิโลเมตรต่อชั่วโมง	✓	- โครงการจัดให้มีการติดตั้งป้ายจำกัดความเร็วภายในพื้นที่โครงการไม่เกิน 30 กิโลเมตรต่อชั่วโมง	ภาพที่ 2.2-3	-
	11. ติดตั้งป้ายบอกโดยมีลูกศรชี้บริเวณก่อนถึงจุดเลี้ยว ไว้ในตำแหน่งที่สามารถมองเห็นได้ชัดเจน เพื่อความสะดวกต่อผู้ที่มาติดต่อ	✓	- โครงการจัดให้มีลูกศรชี้บริเวณก่อนถึงจุดเลี้ยว ไว้ในตำแหน่งที่สามารถมองเห็นได้ชัดเจน	ภาพที่ 2.2-3	-
	12. จัดให้มีเจ้าหน้าที่อำนวยความสะดวกและให้สัญญาณแก่ผู้ใช้รถภายในโครงการโดยเฉพาะจุดทางเข้า-ออกโครงการ	✓	- โครงการจัดให้มีเจ้าหน้าที่รักษาความปลอดภัยคอยอำนวยความสะดวกการจราจร ควบคุมความเร็ว และจัดระเบียบการจราจรภายในโครงการ โดยเฉพาะจุดทางเข้า-ออกโครงการ	ภาพที่ 2.2-3	-

ตารางที่ 2.2-1 ผลการปฏิบัติตามมาตรการป้องกันและแก้ไขผลกระทบสิ่งแวดล้อมโครงการ เดอะ เบส พระราม 9-2 ระยะดำเนินการ (ต่อ)

องค์ประกอบทางสิ่งแวดล้อม	มาตรการป้องกันและแก้ไขผลกระทบสิ่งแวดล้อม	ผลการปฏิบัติและรายละเอียดการปฏิบัติตามมาตรการฯ ✓ = ปฏิบัติ X = ไม่ได้ปฏิบัติ O = ปฏิบัติไม่ได้ ⊙ = ปฏิบัติได้แต่ไม่มีประสิทธิภาพ ● = ยังไม่ถึงเวลาปฏิบัติ		เอกสารอ้างอิง	ปัญหา/อุปสรรค/แนวทางแก้ไข
- ความเจ็บป่วยจากอุบัติเหตุจากการพลัดตกจากที่สูง	1. ออกกฎให้ผู้พักอาศัยไม่ปีนหรือนั่งที่ขอบอาคารหรือออกไปนอกกันสาด และห้ามโยนสิ่งของหรือมูลฝอยออกนอกตัวอาคารโดยเด็ดขาด	✓	- โครงการจัดให้มีระเบียบการพักอาศัยสำหรับผู้พักอาศัยภายในโครงการ โดยมีการระบุห้ามปีนหรือนั่งที่ขอบอาคารหรือออกไปนอกกันสาด และห้ามโยนสิ่งของหรือมูลฝอยออกนอกตัวอาคารอยู่ในระเบียบการดังกล่าว และจัดให้มีนิติบุคคลคอยควบคุมให้มีการปฏิบัติตามระเบียบการพักอาศัยอย่างเคร่งครัด	เอกสารแนบ 3	-
	2. ห้ามผู้พักอาศัยวางสิ่งของบนขอบระเบียง หน้าต่างหรือกันสาด	✓	- โครงการจัดให้มีระเบียบการพักอาศัยสำหรับผู้พักอาศัยภายในโครงการ โดยมีการระบุห้ามผู้พักอาศัยวางสิ่งของบนขอบระเบียง หน้าต่างหรือกันสาดอยู่ในระเบียบการดังกล่าว และจัดให้มีนิติบุคคลคอยควบคุมให้มีการปฏิบัติตามระเบียบการพักอาศัยอย่างเคร่งครัด	เอกสารแนบ 3	-
	3. จัดทำราวบันไดกันตกให้มีความสูงอย่างน้อย 1.20 เมตร	✓	- โครงการจัดให้มีการทำราวบันไดกันตกให้มีความสูงอย่างน้อย 1.20 เมตร	ภาพที่ 2.2-1 เอกสารแนบ 2	-
	4. จัดให้มีแม่บ้านคอยทำความสะอาดบริเวณพื้นทางเดินเป็นประจำทุกวัน ป้องกันการลื่นล้ม	✓	- โครงการจัดให้มีพนักงานทำความสะอาดคอยดูแลรักษาความสะอาดของถนนและลานจอดรถอย่างสม่ำเสมอเป็นประจำทุกวัน และจัดให้มีการล้างทำความสะอาดถนนและลานจอดรถอย่างสม่ำเสมอทุก 3 เดือน	ภาพที่ 2.2-1 เอกสารแนบ 3	-
	5. จัดให้มีเจ้าหน้าที่ฝ่ายซ่อมบำรุงอาคารคอยตรวจตราสภาพช่องหน้าต่างเป็นประจำทุกเดือน หากพบว่าชำรุดหรือไม่พร้อมใช้งานให้ทำการซ่อมแซมหรือเปลี่ยนใหม่ทันที	✓	- โครงการจัดให้มีเจ้าหน้าที่ฝ่ายซ่อมบำรุงอาคารคอยตรวจตราสภาพช่องหน้าต่างเป็นประจำทุกเดือน หากพบว่าชำรุดหรือไม่พร้อมใช้งานให้ทำการซ่อมแซมหรือเปลี่ยนใหม่ทันที	-	-

ตารางที่ 2.2-1 ผลการปฏิบัติตามมาตรการป้องกันและแก้ไขผลกระทบสิ่งแวดล้อมโครงการ เดอะ เบส พระราม 9-2 ระยะดำเนินการ (ต่อ)

องค์ประกอบทางสิ่งแวดล้อม	มาตรการป้องกันและแก้ไขผลกระทบสิ่งแวดล้อม	ผลการปฏิบัติและรายละเอียดการปฏิบัติตามมาตรการฯ ✓ = ปฏิบัติ X = ไม่ได้ปฏิบัติ O = ปฏิบัติไม่ได้ ⊙ = ปฏิบัติได้แต่ไม่มีประสิทธิภาพ ● = ยังไม่ถึงเวลาปฏิบัติ		เอกสารอ้างอิง	ปัญหา/อุปสรรค/แนวทางแก้ไข
- ความเจ็บป่วยจากอุบัติเหตุจากการพลัดตกจากที่สูง (ต่อ)	6. จัดให้มียามคอยตรวจตราบริเวณรอบอาคารโครงการ เมื่อพบเห็นว่ามีการปีนออกมานั่งหรือวางสิ่งของบริเวณกันสาดให้แจ้งเตือนทันที	✓	- โครงการจัดให้มีพนักงานรักาความปลอดภัยคอยตรวจตราบริเวณรอบอาคารโครงการ เมื่อพบเห็นว่ามีการปีนออกมานั่งหรือวางสิ่งของบริเวณกันสาดให้แจ้งเตือนทันที	-	-
- ความเจ็บป่วยจากอุบัติเหตุจากการเกิดเพลิงไหม้	1. จัดให้มีเจ้าหน้าที่ฝ่ายซ่อมบำรุงอาคารคอยตรวจสภาพสายไฟหลักของอาคาร และอุปกรณ์ไฟฟ้าบริเวณพื้นที่ส่วนกลางเป็นประจำทุก 3 เดือน	✓	- โครงการจัดให้มีเจ้าหน้าที่ฝ่ายซ่อมบำรุงอาคารคอยตรวจสภาพสายไฟหลักของอาคาร และอุปกรณ์ไฟฟ้าบริเวณพื้นที่ส่วนกลางเป็นประจำทุกเดือน	ภาพที่ 2.2-10	-
	2. ติดตั้งอุปกรณ์ตัดกระแสไฟฟ้าแบบอัตโนมัติหากมีกระแสไฟฟ้ารั่ว หรือเกิดกระแสไฟฟ้าลัดวงจร	✓	- โครงการจัดให้มีการติดตั้งอุปกรณ์ตัดกระแสไฟฟ้าแบบอัตโนมัติหากมีกระแสไฟฟ้ารั่ว หรือเกิดกระแสไฟฟ้าลัดวงจร	-	-
	3. ติดป้ายประชาสัมพันธ์ให้ผู้พักอาศัยในโครงการระมัดระวังในการจุดธูปเทียนบูชาพระ และหากต้องออกไปประกอบภาระกิจการงานหลังจากจุดธูปเทียนบูชาพระให้รอดับไฟก่อนออกจากห้อพัก	✓	- โครงการจัดให้มีการประชาสัมพันธ์ให้ผู้พักอาศัยในโครงการระมัดระวังในการจุดธูปเทียนบูชาพระ และหากต้องออกไปประกอบภาระกิจการงานหลังจากจุดธูปเทียนบูชาพระให้รอดับไฟก่อนออกจากห้อพัก	-	-
	4. จัดให้มีเจ้าหน้าที่อาคารตรวจสภาพอุปกรณ์เตือนเหตุเพลิงไหม้ อุปกรณ์แจ้งเหตุไหม้ และอุปกรณ์ดับเพลิงเป็นประจำทุก ๆ ตามระยะเวลาที่กำหนดไว้ในคู่มือ หากอุปกรณ์ไม่พร้อมใช้งานหรือชำรุดให้ติดต่อตัวแทนจำหน่ายเข้าซ่อมแซมแก้ไขให้อยู่ในสภาพที่ใช้งานได้ตามปกติทันที	✓	- โครงการจัดให้มีเจ้าหน้าที่อาคารตรวจสภาพอุปกรณ์เตือนเหตุเพลิงไหม้ อุปกรณ์แจ้งเหตุไหม้ และอุปกรณ์ดับเพลิงเป็นประจำทุกเดือน	ภาพที่ 2.2-11	-
	5. ประสานงานไปยังหน่วยงานตรวจสอบอุปกรณ์เตือนภัย อุปกรณ์แจ้งเหตุ และอุปกรณ์ดับเพลิงโดยละเอียดปีละ 1 ครั้ง	✓	- โครงการจัดให้มีการประสานงานไปยังหน่วยงานตรวจสอบอุปกรณ์เตือนภัย อุปกรณ์แจ้งเหตุ และอุปกรณ์ดับเพลิงโดยละเอียดปีละ 1 ครั้ง	-	-

ตารางที่ 2.2-1 ผลการปฏิบัติตามมาตรการป้องกันและแก้ไขผลกระทบสิ่งแวดล้อมโครงการ เดอะ เบส พระราม 9-2 ระยะดำเนินการ (ต่อ)

องค์ประกอบทางสิ่งแวดล้อม	มาตรการป้องกันและแก้ไขผลกระทบสิ่งแวดล้อม	ผลการปฏิบัติและรายละเอียดการปฏิบัติตามมาตรการฯ ✓ = ปฏิบัติ X = ไม่ได้ปฏิบัติ O = ปฏิบัติไม่ได้ ◉ = ปฏิบัติได้แต่ไม่มีประสิทธิภาพ ● = ยังไม่ถึงเวลาปฏิบัติ		เอกสารอ้างอิง	ปัญหา/อุปสรรค/แนวทางแก้ไข
- ความเจ็บป่วยจากอุบัติเหตุจากการเกิดเพลิงไหม้ (ต่อ)	6. จัดให้มีการอบรมเกี่ยวกับการป้องกันอัคคีภัย การผจญเพลิงและซ้อมอพยพจากการเกิดเพลิงไหม้ในอาคารเป็นประจำทุก 6 เดือน	✓	- โครงการจัดให้มีการอบรมเกี่ยวกับการป้องกันอัคคีภัย การผจญเพลิงและซ้อมอพยพจากการเกิดเพลิงไหม้ในอาคารปีละ 1 ครั้ง	เอกสารแนบ 2 เอกสารแนบ 3	-
	7. จัดเตรียมน้ำสำรองดับเพลิงไว้ในถังเก็บน้ำใต้ดินโดยตั้งระดับให้มีน้ำค้างในบ่อสำรองใต้ดินอย่างน้อย 81 ลบ.ม. พร้อมติดตั้งปั๊มและท่อจากถังสำรองใต้ดินให้สามารถสูบน้ำมาใช้ในการดับเพลิงได้โดยตรงเพื่อต่อเข้าอุปกรณ์ดับเพลิงบนอาคาร	✓	- โครงการจัดให้มีการเตรียมน้ำสำรองดับเพลิงไว้ในถังเก็บน้ำใต้ดินโดยตั้งระดับให้มีน้ำค้างในบ่อสำรองใต้ดินอย่างน้อย 81 ลบ.ม. พร้อมติดตั้งปั๊มและท่อจากถังสำรองใต้ดินให้สามารถสูบน้ำมาใช้ในการดับเพลิงได้โดยตรงเพื่อต่อเข้าอุปกรณ์ดับเพลิงบนอาคาร	ภาพที่ 2.2-11	-
4.3 การบดบังแสงแดด และทิศทางลม	1. จัดทำหนังสือแจ้งผู้พักอาศัยในอาคาร/บ้านพักอาศัย ที่มีเงาของอาคารโครงการพาดผ่าน และบดบังทิศทางลม อาจเป็นผู้ที่ได้รับผลกระทบจากอาคารโครงการ โดยในหนังสือดังกล่าวจะระบุชื่อและหมายเลขโทรศัพท์ของบุคคลที่ได้รับเรื่องผู้ที่ได้รับผลกระทบสามารถติดต่อกับโครงการได้โดยตรง อนึ่งเจ้าของโครงการจะเป็นผู้รับผิดชอบผลกระทบที่เกิดขึ้นจากการบดบังแสงแดดและบดบังทิศทางลมของโครงการต่ออาคารหรือบ้านพักอาศัยที่อยู่ข้างเคียง อย่างไรก็ตามหลักเกณฑ์และเงื่อนไขในการจ่ายเงินชดเชยค่าเสียหายให้เป็นไปตามข้อตกลงระหว่างผู้ที่ได้รับความเสียหายจากเหตุการณ์ดังกล่าวกับเจ้าของโครงการ โดยกำหนดระยะเวลา	✓	- โครงการจัดให้มีการดำเนินการตามมาตรการดังกล่าวตั้งแต่ในระยะก่อสร้างโครงการ ปัจจุบันได้สิ้นสุดวาระรับผิดชอบของโครงการลงแล้ว เนื่องจากมการจดทะเบียนนิติบุคคลอาคารชุดเมื่อวันที่ 7 กันยายน 2561	เอกสารแนบ 2	-

ตารางที่ 2.2-1 ผลการปฏิบัติตามมาตรการป้องกันและแก้ไขผลกระทบสิ่งแวดล้อมโครงการ เดอะ เบส พระราม 9-2 ระยะดำเนินการ (ต่อ)

องค์ประกอบทางสิ่งแวดล้อม	มาตรการป้องกันและแก้ไขผลกระทบสิ่งแวดล้อม	ผลการปฏิบัติและรายละเอียดการปฏิบัติตามมาตรการฯ ✓ = ปฏิบัติ X = ไม่ได้ปฏิบัติ O = ปฏิบัติไม่ได้ ◉ = ปฏิบัติได้แต่ไม่มีประสิทธิภาพ ● = ยังไม่ถึงเวลาปฏิบัติ		เอกสารอ้างอิง	ปัญหา/อุปสรรค/แนวทางแก้ไข
4.3 การบดบังแสงแดด และทิศทางลม (ต่อ)	ในการคุ้มครอง 1 ปี นับจากวันที่โครงการเปิดดำเนินการและจดทะเบียนนิติบุคคลอาคารชุดแล้ว				
	2. จัดให้มีกล่องรับความคิดเห็นติดตั้งไว้ที่ป้อมยาม เพื่อรับหนังสือร้องเรียน หากพบว่ามีเรื่องร้องเรียนต้องดำเนินการแก้ไขปัญหาโดยเร่งด่วน	✓	- โครงการจัดให้มีจุดรับความคิดเห็น หรือ เรื่องร้องเรียน บริเวณห้องนิติบุคคลอาคารชุด และระบบออนไลน์ของโครงการ	-	-
	3. บริษัท บีทีเอส แสนสิริ โฮลดิ้ง เซเว่น จำกัด ซึ่งเป็นเจ้าของโครงการ จะต้องเป็นผู้ชดเชยค่าเสียหายในการบดบังทิศทางลมกับอาคารข้างเคียงทันทีที่เกิดจากอาคารโครงการ	✓	- โครงการจัดให้มีการดำเนินการตามมาตรการดังกล่าวตั้งแต่ในระยะก่อสร้างโครงการ ปัจจุบันได้สิ้นสุดวาระรับผิดชอบของโครงการลงแล้ว เนื่องจากมการจดทะเบียนนิติบุคคลอาคารชุดเมื่อวันที่ 7 กันยายน 2561	เอกสารแนบ 2	-
	4. บริษัท บีทีเอส แสนสิริ โฮลดิ้ง เซเว่น จำกัด ต้องรับผิดชอบชดเชยผลกระทบที่เกิดขึ้นจากการบดบังทิศทางลมที่เกิดจากอาคารโครงการ นับตั้งแต่เริ่มการก่อสร้างอาคารและสิ้นสุดการชดเชยหลังจากโครงการก่อสร้างแล้วเสร็จและจดทะเบียนนิติบุคคลของอาคารชุดแล้วเป็นเวลา 1 ปี	✓	- โครงการจัดให้มีการดำเนินการตามมาตรการดังกล่าวตั้งแต่ในระยะก่อสร้างโครงการ ปัจจุบันได้สิ้นสุดวาระรับผิดชอบของโครงการลงแล้ว เนื่องจากมการจดทะเบียนนิติบุคคลอาคารชุดเมื่อวันที่ 7 กันยายน 2561	เอกสารแนบ 2	-
	5. ในกรณีที่ไม่สามารถตกลงกันได้ในการชดเชยจากผลกระทบที่ได้รับ ให้ตกลงกันในลักษณะไตรภาคีโดยเชิญบุคคลที่ 3 เป็นคนกลางร่วมในการตกลงไกล่เกลี่ย	✓	- โครงการจัดให้มีการดำเนินการตามมาตรการดังกล่าวตั้งแต่ในระยะก่อสร้างโครงการ ปัจจุบันได้สิ้นสุดวาระรับผิดชอบของโครงการลงแล้ว เนื่องจากมการจดทะเบียนนิติบุคคลอาคารชุดเมื่อวันที่ 7 กันยายน 2561	เอกสารแนบ 2	-

ตารางที่ 2.2-1 ผลการปฏิบัติตามมาตรการป้องกันและแก้ไขผลกระทบสิ่งแวดล้อมโครงการ เดอะ เบส พระราม 9-2 ระยะดำเนินการ (ต่อ)

องค์ประกอบทางสิ่งแวดล้อม	มาตรการป้องกันและแก้ไขผลกระทบสิ่งแวดล้อม	ผลการปฏิบัติและรายละเอียดการปฏิบัติตามมาตรการฯ ✓ = ปฏิบัติ X = ไม่ได้ปฏิบัติ O = ปฏิบัติไม่ได้ ◉ = ปฏิบัติได้แต่ไม่มีประสิทธิภาพ ● = ยังไม่ถึงเวลาปฏิบัติ		เอกสารอ้างอิง	ปัญหา/อุปสรรค/แนวทางแก้ไข
4.5 การมีส่วนร่วมของประชาชน	<u>ทำให้เกิดเสียงดังและการสั่นสะเทือน</u> 1. จัดให้มีเจ้าหน้าที่รักษาความปลอดภัย ควบคุมความเร็วของการใช้รถในบริเวณพื้นที่โครงการ เช่น ติดป้ายจำกัดความเร็ว เพื่อลดความเร็วและระดับเสียงที่เกิดขึ้นจากการสัญจรของรถยนต์ให้ลดลง	✓	- โครงการจัดให้มีการควบคุมความเร็วของรถภายในโครงการ โดยจัดให้สันนูนลดความเร็ว รวมทั้งจัดให้มีเจ้าหน้าที่รักษาความปลอดภัยคอยอำนวยความสะดวกการจราจร ควบคุมความเร็ว และจัดระเบียบการจราจรภายในโครงการ	ภาพที่ 2.2-3	-
	2. กำหนดกฎระเบียบการห้ามส่งเสียงดังในยามวิกาล	✓	- โครงการจัดให้มีระเบียบการพักอาศัยสำหรับผู้พักอาศัยภายในโครงการ โดยมีการระบุห้ามส่งเสียงดังในยามวิกาลอยู่ในระเบียบการดังกล่าว และจัดให้มีนิติบุคคลคอยควบคุมให้มีการปฏิบัติตามระเบียบการพักอาศัยอย่างเคร่งครัด	เอกสารแนบ 3	-
	<u>ทำให้เกิดฝุ่นละออง</u> 1. ควบคุมความเร็วของรถภายในโครงการ เช่น ป้ายจำกัดความเร็ว เป็นต้น	✓	- โครงการจัดให้มีการควบคุมความเร็วของรถภายในโครงการ โดยจัดให้สันนูนลดความเร็ว รวมทั้งจัดให้มีเจ้าหน้าที่รักษาความปลอดภัยคอยอำนวยความสะดวกการจราจร ควบคุมความเร็ว และจัดระเบียบการจราจรภายในโครงการ	ภาพที่ 2.2-3	-
	2. จัดให้มีเจ้าหน้าที่ดูแลรักษาความสะอาดของถนน และลานจอดรถอย่างสม่ำเสมอ	✓	- โครงการจัดให้มีพนักงานทำความสะอาดคอยดูแลรักษาความสะอาดของถนนและลานจอดรถอย่างสม่ำเสมอเป็นประจำทุกวัน และจัดให้มีการล้างทำความสะอาดถนนและลานจอดรถอย่างสม่ำเสมอทุก 3 เดือน	ภาพที่ 2.2-1 เอกสารแนบ 3	-
	3. จัดให้มีเจ้าหน้าที่อำนวงความสะดวกในการจราจร	✓	- โครงการจัดให้มีเจ้าหน้าที่รักษาความปลอดภัยคอยอำนวยความสะดวกการจราจร ควบคุมความเร็ว และจัดระเบียบการจราจรภายในโครงการ	ภาพที่ 2.2-3	-

ตารางที่ 2.2-1 ผลการปฏิบัติตามมาตรการป้องกันและแก้ไขผลกระทบสิ่งแวดล้อมโครงการ เดอะ เบส พระราม 9-2 ระยะดำเนินการ (ต่อ)

องค์ประกอบทางสิ่งแวดล้อม	มาตรการป้องกันและแก้ไขผลกระทบสิ่งแวดล้อม	ผลการปฏิบัติและรายละเอียดการปฏิบัติตามมาตรการฯ ✓ = ปฏิบัติ X = ไม่ได้ปฏิบัติ O = ปฏิบัติไม่ได้ ◉ = ปฏิบัติได้แต่ไม่มีประสิทธิภาพ ● = ยังไม่ถึงเวลาปฏิบัติ		เอกสารอ้างอิง	ปัญหา/อุปสรรค/แนวทางแก้ไข
4.5 การมีส่วนร่วมของประชาชน (ต่อ)	4. ติดป้ายห้ามติดเครื่องยนต์ทิ้งไว้บริเวณลานจอดรถยนต์ โดยดับเครื่องทันทีเมื่อจอดรถแล้ว	✓	- โครงการจัดให้มีการติดตั้งป้ายห้ามติดเครื่องยนต์ทิ้งไว้บริเวณลานจอดรถยนต์ โดยดับเครื่องทันที เมื่อจอดรถแล้ว	ภาพที่ 2.2-3	-
	5. จัดให้มีพื้นที่สีเขียว 2,065.28 ตารางเมตร	✓	- โครงการจัดให้มีพื้นที่สีเขียวโดยรอบโครงการบริเวณชั้นดาดฟ้าชั้นที่ 5 ชั้นที่ 3 และชั้นที่ 1 ซึ่งจัดให้มีการปลูกไม้ยืนต้น ไม้พุ่ม และพืชปกคลุมดิน รวมพื้นที่สีเขียวทั้งหมดไม่น้อยกว่าที่มาตรการกำหนด	ภาพที่ 2.2-2	-
	6. โครงการต้องดูแลทำความสะอาดเครื่องปรับอากาศและรณรงค์ให้ผู้พักอาศัยทำความสะอาดเครื่องปรับอากาศอย่างสม่ำเสมอ	✓	- โครงการจัดให้มีการล้างเครื่องปรับอากาศทุกเดือน โดยโครงการจะประสานกับช่างซ่อม/ล้างเครื่องปรับอากาศ และแจ้งให้ผู้อยู่อาศัยทราบก่อนล่วงหน้าอย่างน้อย 1 สัปดาห์ รวมทั้งจัดให้มีการประชาสัมพันธ์รณรงค์ให้ล้างเครื่องปรับอากาศ เป็นประจำสม่ำเสมอ พร้อมระบุหมายเลขโทรศัพท์ช่างซ่อม/ล้างเครื่องปรับอากาศ เพื่ออำนวยความสะดวกแก่ผู้พักอาศัยภายในโครงการ	ภาพที่ 2.2-14 เอกสารแนบ 3	-
	<u>ทำให้เกิดปริมาณขยะ/ความสกปรกมากขึ้น</u> 1. จัดให้มีห้องรวมมูลฝอยของทุกชั้น อยู่บริเวณโถงลิฟท์โดยสาร ก่อนรวบรวมไปไว้ยังห้องพักมูลฝอยรวมต่อไป โดยภาในห้องมีถังรองรับมูลฝอยแยกเป็นแต่ละประเภท ดังนี้ - ถังรองรับมูลฝอยย่อยสลายได้ ขนาดความจุ 240 ลิตร จำนวน 1 ถัง กักเก็บได้นาน 1.95 วัน	✓	- โครงการจัดให้มีห้องพักมูลฝอยรวมของทุกชั้น อยู่บริเวณโถงลิฟท์โดยสาร ก่อนรวบรวมไปไว้ยังห้องพักมูลฝอยรวมต่อไป โดยภายในห้องมีถังรองรับมูลฝอยแยกเป็นแต่ละประเภทรายละเอียดตามมาตรการกำหนด	เอกสารแนบ 3	-

ตารางที่ 2.2-1 ผลการปฏิบัติตามมาตรการป้องกันและแก้ไขผลกระทบสิ่งแวดล้อมโครงการ เดอะ เบส พระราม 9-2 ระยะดำเนินการ (ต่อ)

องค์ประกอบทางสิ่งแวดล้อม	มาตรการป้องกันและแก้ไขผลกระทบสิ่งแวดล้อม	ผลการปฏิบัติและรายละเอียดการปฏิบัติตามมาตรการฯ ✓ = ปฏิบัติ X = ไม่ได้ปฏิบัติ O = ปฏิบัติไม่ได้ ◉ = ปฏิบัติได้แต่ไม่มีประสิทธิภาพ ● = ยังไม่ถึงเวลาปฏิบัติ		เอกสารอ้างอิง	ปัญหา/อุปสรรค/แนวทางแก้ไข
4.5 การมีส่วนร่วมของประชาชน (ต่อ)	- ถังรองรับมูลฝอยที่นำไปรีไซเคิลได้ ขนาดความจุ 240 ลิตร จำนวน 1 ถัง กักเก็บได้นาร 4.17 วัน - ถังรองรับมูลฝอยทั่วไปและมูลฝอยอันตราย ขนาดความจุ 120 ลิตร จำนวน 1 ถัง กักเก็บได้นาน 20.83 วัน				
	2. โคงการจัดให้มีห้องพักมูลฝอยรวม จำนวน 1 แห่ง ตั้งอยู่บริเวณทางด้านทิศใต้ของโครงการ มีรายละเอียดแต่ละห้องดังนี้ - ห้องพักมูลฝอยย่อยสลายได้ ขนาด 2.45 x 4.9 เมตร (สูงกักเก็บ 1.20 ม.) มีมูลฝอยย่อยสลายเกิดขึ้น 4.147 ลบ.ม./วัน ดังนั้นสามารถรองรับได้ 3.47 วัน - ห้องพักมูลฝอยรีไซเคิล ขนาด 1.55 x 2.8 เมตร (สูงกักเก็บ 1.30 ม.) มีมูลฝอยรีไซเคิล เกิดขึ้น 1.944 ลบ.ม./วัน ดังนั้นสามารถรองรับได้ 2.9 วัน - ห้องพักมูลฝอยทั่วไป ขนาด 1.4 x 2.8 เมตร (สูงกักเก็บ 1.30 ม.) มีมูลฝอยทั่วไปเกิดขึ้น 0.194 ลบ.ม./วัน ดังนั้นสามารถรองรับได้ 26.29 วัน ห้องพักมูลฝอยอันตราย ขนาด 1.55 x 2.1 เมตร (สูงกักเก็บ 1.20 ม.) มีมูลฝอยอันตรายเกิดขึ้น 0.194 ลบ.ม./วัน ดังนั้นสามารถรองรับได้ 20.15 วัน	✓	- โครงการจัดให้มีห้องพักมูลฝอยรวม จำนวน 1 แห่ง ตั้งอยู่บริเวณทางด้านทิศใต้ของโครงการ มีรายละเอียดตามมาตรการกำหนด	ภาพที่ 2.2-9	-

ตารางที่ 2.2-1 ผลการปฏิบัติตามมาตรการป้องกันและแก้ไขผลกระทบสิ่งแวดล้อมโครงการ เดอะ เบส พระราม 9-2 ระยะดำเนินการ (ต่อ)

องค์ประกอบทางสิ่งแวดล้อม	มาตรการป้องกันและแก้ไขผลกระทบสิ่งแวดล้อม	ผลการปฏิบัติและรายละเอียดการปฏิบัติตามมาตรการฯ ✓ = ปฏิบัติ X = ไม่ได้ปฏิบัติ O = ปฏิบัติไม่ได้ ◉ = ปฏิบัติได้แต่ไม่มีประสิทธิภาพ ● = ยังไม่ถึงเวลาปฏิบัติ		เอกสารอ้างอิง	ปัญหา/อุปสรรค/แนวทางแก้ไข
4.5 การมีส่วนร่วมของประชาชน (ต่อ)	3. จัดให้มีท่อระบายน้ำเสียจากการชะล้างห้องพักมูลฝอยเข้าสู่ระบบบำบัดน้ำเสียของโครงการ เพื่อนำน้ำเสียจากการชะล้างมูลฝอยไปบำบัดก่อนระบายลงสู่ท่อสาธารณะบริเวณถนนพระราม 9 ต่อไป	✓	- โครงการจัดให้มีท่อระบายน้ำเสียจากการชะล้างห้องพักมูลฝอยเข้าสู่ระบบบำบัดน้ำเสียของโครงการ เพื่อนำน้ำเสียจากการชะล้างมูลฝอยไปบำบัดก่อนระบายลงสู่ท่อสาธารณะบริเวณถนนพระราม 9 ต่อไป	ภาพที่ 2.2-9	-
	4. จัดให้มีการลดปริมาณมูลฝอยของโครงการโดยใช้หลักการในการลด โดยควบคุมปริมาณขยะมูลฝอยหรือของเสียที่แหล่งกำเนิดดังนี้ 4.1 รณรงค์ให้ผู้พักอาศัยภายในโครงการหลีกเลี่ยงการใช้บรรจุภัณฑ์ที่ไม่สามารถนำกลับมาใช้หมดได้อีก เช่น ขวดสเปรย์ต่าง ๆ และพยายามใช้ผลิตภัณฑ์ที่สามารถใช้ซ้ำได้อีก เช่นถ่ายไฟฉายหรือแบตเตอรี่ ที่สามารถประจุไฟฟ้าใหม่ได้ ขวดใส่น้ำแบบแก้ว เป็นต้น	✓	- โครงการจัดให้มีการประชาสัมพันธ์รณรงค์ให้ผู้พักอาศัยภายในโครงการหลีกเลี่ยงการใช้บรรจุภัณฑ์ที่ไม่สามารถนำกลับมาใช้ใหม่ได้อีก เช่น ขวดสเปรย์ต่าง ๆ และพยายามใช้ผลิตภัณฑ์ที่สามารถใช้ซ้ำได้อีก เช่นถ่ายไฟฉายหรือแบตเตอรี่ ที่สามารถประจุไฟฟ้าใหม่ได้ขวดใส่น้ำแบบแก้ว เป็นต้น	ภาพที่ 2.2-14	-
	4.2 รณรงค์ให้ผู้พักอาศัย คัดแยกขยะที่สามารถนำกลับมาใช้ใหม่ได้ จำหน่ายให้กับผู้รับซื้อของเก่าในพื้นที่และมีการคัดแยกขยะออกเป็นประเภทต่าง ๆ เช่น มูลฝอยเปียก มูลฝอยแห้ง มูลฝอยที่สามารถนำกลับมาใช้ใหม่ได้ และมูลฝอยอันตราย	✓	- โครงการจัดให้มีการประชาสัมพันธ์รณรงค์ให้ผู้พักอาศัย คัดแยกขยะที่สามารถนำกลับมาใช้ใหม่ได้ จำหน่ายให้กับผู้รับซื้อของเก่าในพื้นที่และมีการคัดแยกขยะออกเป็นประเภทต่าง ๆ เช่น มูลฝอยเปียก มูลฝอยแห้ง มูลฝอยที่สามารถนำกลับมาใช้ใหม่ได้ และมูลฝอยอันตราย	ภาพที่ 2.2-14	-
	4.3 โครงการจะใช้ผลิตภัณฑ์ที่มีอายุการใช้งานยาวนาน เช่น หลอดไฟที่มีอายุใช้งานนาน ๆ หรือเครื่องมือเครื่องใช้ที่อยู่ในสภาพดี เพื่อที่โครงการจะสามารถลดปริมาณมูลฝอยจากผลิตภัณฑ์ที่หมดอายุการใช้งานได้	✓	- โครงการจัดให้มีการเลือกใช้ผลิตภัณฑ์ที่มีอายุการใช้งานยาวนาน เช่น หลอดไฟที่มีอายุใช้งานนาน ๆ หรือเครื่องมือเครื่องใช้ที่อยู่ในสภาพดี เพื่อที่โครงการจะสามารถลดปริมาณมูลฝอยจากผลิตภัณฑ์ที่หมดอายุการใช้งานได้	-	-

ตารางที่ 2.2-1 ผลการปฏิบัติตามมาตรการป้องกันและแก้ไขผลกระทบสิ่งแวดล้อมโครงการ เดอะ เบส พระราม 9-2 ระยะดำเนินการ (ต่อ)

องค์ประกอบทางสิ่งแวดล้อม	มาตรการป้องกันและแก้ไขผลกระทบสิ่งแวดล้อม	ผลการปฏิบัติและรายละเอียดการปฏิบัติตามมาตรการฯ ✓ = ปฏิบัติ X = ไม่ได้ปฏิบัติ O = ปฏิบัติไม่ได้ ◉ = ปฏิบัติได้แต่ไม่มีประสิทธิภาพ ● = ยังไม่ถึงเวลาปฏิบัติ		เอกสารอ้างอิง	ปัญหา/อุปสรรค/แนวทางแก้ไข
4.5 การมีส่วนร่วมของประชาชน (ต่อ)	<u>ทำให้การจราจรคับคั่ง/ติดขัด และทำให้เกิดอุบัติเหตุจากการจราจร</u> 1. ติดตั้งป้ายห้ามจอดรถนอกโครงการ พร้อมจัดให้มีเจ้าหน้าที่รักษาความปลอดภัยคอยสำรวจและตรวจสอบอย่างสม่ำเสมอ	✓	- โครงการจัดให้มีเจ้าหน้าที่รักษาความปลอดภัยของโครงการคอยอำนวยความสะดวกการจราจร และควบคุมไม่ให้มีการจอดรถนอกโครงการ	-	-
	2. จัดให้มีระบบแสงสว่างบริเวณทางเข้า-ออกตลอดแนวถนนทั้งพื้นที่โครงการ เพื่อความปลอดภัยในการขับขี่ยานพาหนะในเวลากลางคืน	✓	- โครงการจัดให้มีระบบแสงสว่างบริเวณทางเข้า-ออกตลอดแนวถนนทั้งพื้นที่โครงการ เพื่อความปลอดภัยในการขับขี่ยานพาหนะในเวลากลางคืน	ภาพที่ 2.2-12	-
	3. ตลอดแนวถนนของโครงการจะต้องไม่มีสิ่งกีดขวางที่จะบดบังทัศนวิสัยในการมองเห็นของผู้ขับขี่ยานพาหนะ และลดการติดขัดบนถนนที่เกี่ยวข้องกับโครงการ	✓	- โครงการจัดให้มีเจ้าหน้าที่รักษาความปลอดภัยคอยตรวจสอบตลอดแนวถนนของโครงการจะต้องไม่มีสิ่งกีดขวางที่จะบดบังทัศนวิสัยในการมองเห็นของผู้ขับขี่ยานพาหนะ และลดการติดขัดบนถนนที่เกี่ยวข้องกับโครงการ	-	-
	4. จัดให้มีเจ้าหน้าที่รักษาความปลอดภัยคอยดูแลความเป็นระเบียบเรียบร้อยทั้งบริเวณด้านหน้าโครงการตลอดจนทางเข้า-ออกเพื่ออำนวยความสะดวกไม่ให้มีการกีดขวางการจราจรหรือริมถนนบริเวณต่าง ๆ ของพื้นที่โครงการตลอด 24 ชั่วโมง	✓	- โครงการจัดให้มีเจ้าหน้าที่รักษาความปลอดภัยคอยดูแลความเป็นระเบียบเรียบร้อยทั้งบริเวณด้านหน้าโครงการตลอดจนทางเข้า-ออกเพื่ออำนวยความสะดวกไม่ให้มีการกีดขวางการจราจรหรือริมถนนบริเวณต่าง ๆ ของพื้นที่โครงการตลอด 24 ชั่วโมง	ภาพที่ 2.2-3	-

ตารางที่ 2.2-1 ผลการปฏิบัติตามมาตรการป้องกันและแก้ไขผลกระทบสิ่งแวดล้อมโครงการ เดอะ เบส พระราม 9-2 ระยะดำเนินการ (ต่อ)

องค์ประกอบทางสิ่งแวดล้อม	มาตรการป้องกันและแก้ไขผลกระทบสิ่งแวดล้อม	ผลการปฏิบัติและรายละเอียดการปฏิบัติตามมาตรการฯ ✓ = ปฏิบัติ X = ไม่ได้ปฏิบัติ O = ปฏิบัติไม่ได้ ◉ = ปฏิบัติได้แต่ไม่มีประสิทธิภาพ ● = ยังไม่ถึงเวลาปฏิบัติ		เอกสารอ้างอิง	ปัญหา/อุปสรรค/แนวทางแก้ไข
4.5 การมีส่วนร่วมของประชาชน (ต่อ)	5. จัดให้มีลูกศรแสดงทิศทางทางเข้า-ออก ที่สามารถเห็นได้อย่างชัดเจน และจัดให้มีแสงสว่างบริเวณทางเข้า-ออก เพื่อให้ผู้พักอาศัยที่จะสัญจรออกจากอาคารสามารถมองเห็นรถยนต์ที่กำลังเข้าโครงการได้อย่างชัดเจนซึ่งจะช่วยป้องกันอุบัติเหตุที่อาจจะเกิดขึ้นและเพิ่มทัศนวิสัยในการขับขี่รถให้เดินรถอย่างปลอดภัย	✓	- โครงการจัดให้มีลูกศรแสดงทิศทางทางเข้า-ออก หรือขึ้นพื้นที่จอดรถบนอาคาร ที่สามารถเห็นได้อย่างชัดเจน จัดให้มีป้ายสัญลักษณ์ และจัดให้มีแสงสว่าง พร้อมทั้งติดกระจกนูน เพื่อให้ผู้พักอาศัยที่จะสัญจรออกจากอาคารจอดรถสามารถมองเห็นรถยนต์ในถนนได้อย่างชัดเจนซึ่งจะช่วยป้องกันอุบัติเหตุที่อาจจะเกิดขึ้นและเพิ่มทัศนวิสัยในการขับขี่รถให้เดินรถอย่างปลอดภัย	ภาพที่ 2.2-3	-
	6. จัดให้มีที่จอดรถยนต์ของโครงการจำนวน 254 คัน	✓	- โครงการจัดให้มีการแจ้งให้ผู้เข้าพักรับทราบข้อมูลว่าที่จอดรถยนต์ของโครงการมีจำนวน 254 คัน พร้อมแสดงผังที่จอดรถให้ชัดเจน	-	-
	7. จัดให้มีเจ้าหน้าที่ของโครงการที่ได้รับการอบรมเกี่ยวกับกฎจราจรเป็นอย่างดี ทำหน้าที่ดูแลความปลอดภัยแลอำนวยความสะดวกแก่ผู้ที่เข้า-ออกโครงการ	✓	- โครงการจัดให้มีเจ้าหน้าที่ของโครงการ ที่ได้รับการอบรมเกี่ยวกับกฎจราจรเป็นอย่างดี ทำหน้าที่ดูแลความปลอดภัยและอำนวยความสะดวกแก่ผู้ที่เข้า-ออกโครงการ	ภาพที่ 2.2-3	-
	8. ประชาสัมพันธ์ขอความร่วมมือจากผู้พักอาศัยภายในโครงการรักษากฎระเบียบการจราจรอย่างเคร่งครัด	✓	- โครงการจัดให้มีการประชาสัมพันธ์ขอความร่วมมือจากผู้พักอาศัยภายในโครงการรักษากฎระเบียบการจราจรอย่างเคร่งครัด	-	-
	9. ในการเข้าเช่าพักโครงการต้องแจ้งให้ผู้เช่ารับทราบข้อมูลว่าที่จอดรถยนต์ของโครงการมีจำนวน 254 คัน	✓	- โครงการจัดให้มีการแจ้งให้ผู้เข้าพักรับทราบข้อมูลว่าที่จอดรถยนต์ของโครงการมีจำนวน 254 คัน พร้อมแสดงผังที่จอดรถให้ชัดเจน	-	-
	10. โครงการต้องไม่มีการระบุเจ้าของในช่องจอดรถเป็นการเฉพาะ	✓	- โครงการจัดให้มีระบบจอดรถภายในโครงการเป็นระบบเวียนจอด โดยห้ามไม่ให้มีการกำหนดที่จอดรถประจำเพื่อให้มีพื้นที่จอดรถเพิ่มมากขึ้น	-	-

ตารางที่ 2.2-1 ผลการปฏิบัติตามมาตรการป้องกันและแก้ไขผลกระทบสิ่งแวดล้อมโครงการ เดอะ เบส พระราม 9-2 ระยะดำเนินการ (ต่อ)

องค์ประกอบทางสิ่งแวดล้อม	มาตรการป้องกันและแก้ไขผลกระทบสิ่งแวดล้อม	ผลการปฏิบัติและรายละเอียดการปฏิบัติตามมาตรการฯ ✓ = ปฏิบัติ X = ไม่ได้ปฏิบัติ O = ปฏิบัติไม่ได้ ◉ = ปฏิบัติได้แต่ไม่มีประสิทธิภาพ ● = ยังไม่ถึงเวลาปฏิบัติ		เอกสารอ้างอิง	ปัญหา/อุปสรรค/แนวทางแก้ไข
4.5 การมีส่วนร่วมของประชาชน (ต่อ)	<u>ทำให้เกิดอัคคีภัย</u> โครงการได้จัดให้มีระบบป้องกันภัยและเตือนภัยของโครงการ เนื่องจากอาคารของโครงการเป็นอาคารขนาดใหญ่ จึงจัดให้มีการติดตั้งระบบป้องกันอัคคีภัยตามกฎกระทรวงฉบับที่ 33 (พ.ศ.2535) กฎกระทรวงฉบับที่ 39 (พ.ศ.2537) กฎกระทรวงฉบับที่ 47 (พ.ศ.2540) กฎกระทรวงฉบับที่ 50 (พ.ศ.2537) และกฎกระทรวงฉบับที่ 55 (พ.ศ.2543) ออกตามความในพระราชบัญญัติควบคุมอาคาร พ.ศ.2522	✓	- โครงการจัดให้มีแผงควบคุมระบบแจ้งเหตุเพลิงไหม้ (Fire Alarm Control Panel ; FCP) เป็นส่วนควบคุมและตรวจสอบการทำงานของอุปกรณ์และส่วนต่าง ๆ ในระบบทั้งหมด การทำงานจะมีสัญญาณไฟ และเสียงแสดงภาวะต่าง ๆ บนหน้าตู้ เช่น Fire Lamp จะติดเมื่อเกิดเพลิงไหม้ Main Sound Buzzer จะมีเสียงดังเมื่อมีการแจ้งเหตุเพลิงไหม้ โครงการจะติดตั้งไว้ในห้องเจ้าหน้าที่ควบคุม	ภาพที่ 2.2-11	-
	1) ระบบสัญญาณเตือนเหตุเพลิงไหม้ ประกอบด้วย 1.1) แผงควบคุมระบบแจ้งเหตุเพลิงไหม้ (Fire Alarm Control Panel ; FCP) เป็นส่วนควบคุมและตรวจสอบการทำงานของอุปกรณ์และส่วนต่าง ๆ ในระบบทั้งหมด การทำงานจะมีสัญญาณไฟ และเสียนงแสดงภาวะต่าง ๆ บนหน้าตู้ เช่น Fire Lamp จะติดเมื่อเกิดเพลิงไหม้ Main Sound Buzzer จะมีเสียงดังเมื่อมีการแจ้งเหตุเพลิงไหม้ โครงการจะติดตั้งไว้ในห้องเจ้าหน้าที่ควบคุม 1.2) อุปกรณ์ส่งสัญญาณเตือนเพลิงไหม้ (Flashing Light) เป็นอุปกรณ์แจ้งสัญญาณให้ทราบว่ามีเหตุเพลิงไหม้เกิดขึ้นด้วยแสง และสามารถส่งเสียงให้คนที่อยู่ภายในอาคารได้ทั่วถึง โดยอุปกรณ์ส่งสัญญาณที่โครงการเลือกใช้เป็น	✓	- โครงการจัดให้มีอุปกรณ์ส่งสัญญาณเตือนเพลิงไหม้ (Flashing Light) เป็นอุปกรณ์แจ้งสัญญาณให้ทราบว่ามีเหตุเพลิงไหม้เกิดขึ้นด้วยแสง และสามารถส่งเสียงให้คนที่อยู่ภายในอาคารได้ทั่วถึง โดยอุปกรณ์ส่งสัญญาณที่โครงการเลือกใช้เป็นสัญญาณแบบกริ่ง (Alarm Bell) มีตำแหน่งการติดตั้งบริเวณบันไดหนีไฟ	ภาพที่ 2.2-11	-

ตารางที่ 2.2-1 ผลการปฏิบัติตามมาตรการป้องกันและแก้ไขผลกระทบสิ่งแวดล้อมโครงการ เดอะ เบส พระราม 9-2 ระยะดำเนินการ (ต่อ)

องค์ประกอบทางสิ่งแวดล้อม	มาตรการป้องกันและแก้ไขผลกระทบสิ่งแวดล้อม	ผลการปฏิบัติและรายละเอียดการปฏิบัติตามมาตรการฯ ✓ = ปฏิบัติ X = ไม่ได้ปฏิบัติ O = ปฏิบัติไม่ได้ ◉ = ปฏิบัติได้แต่ไม่มีประสิทธิภาพ ● = ยังไม่ถึงเวลาปฏิบัติ		เอกสารอ้างอิง	ปัญหา/อุปสรรค/แนวทางแก้ไข
4.5 การมีส่วนร่วมของประชาชน (ต่อ)	สัญญาณแบบกริ่ง (Alarm Bell) มีตำแหน่งการติดตั้งบริเวณบันไดหนีไฟ				
	1.3) อุปกรณ์แจ้งเหตุ ติดตั้งทั้งระบบแจ้งเหตุอัตโนมัติและแบบที่ใช้มือ ดังนี้ (1) ชุดกดแจ้งเหตุแบบใช้มือ (Manual Station) ติดตั้งไว้ 2 แห่ง อยู่หน้าบันไดไฟซึ่งมี 2 แห่ง (2) เครื่องตรวจจับควัน (Smoke Detector) เป็นแบบ Photo Electric เป็นอุปกรณ์ตรวจจับควันซึ่งบริเวณฐานของอุปกรณ์ชนิดนี้จะเป็นแบบส่งสัญญาณเสียงได้ในตัว จะติดตั้งไว้ในห้องนอนทุกห้อง บริเวณโถงลิฟต์ ทางเดิน โถงบันได ร้านค้าห้องน้ำชาย-หญิง ห้องควบคุม ห้องเครื่องปั๊ม ห้อง MDN และห้องเครื่องไฟฟ้า	✓	- โครงการจัดให้มีการติดตั้งอุปกรณ์แจ้งเหตุ ติดตั้งทั้งระบบแจ้งเหตุอัตโนมัติ และแบบที่ใช้มือ ดังนี้ (1) ชุดกดแจ้งเหตุแบบใช้มือ (Manual Station) ติดตั้งไว้ 2 แห่ง อยู่หน้าบันไดไฟซึ่งมี 2 แห่ง (2) เครื่องตรวจจับควัน (Smoke Detector) เป็นแบบ Photo Electric เป็นอุปกรณ์ตรวจจับควันซึ่งบริเวณฐานของอุปกรณ์ชนิดนี้จะเป็นแบบส่งสัญญาณเสียงได้ในตัว จะติดตั้งไว้ในห้องนอนทุกห้อง บริเวณโถงลิฟต์ ทางเดิน โถงบันได ร้านค้าห้องน้ำชาย-หญิง ห้องควบคุม ห้องเครื่องปั๊ม ห้อง MDN และห้องเครื่องไฟฟ้า	ภาพที่ 2.2-11	-
	(3) ป้ายบอกทางหนีไฟ (Fire Exit Sign) เป็นป้ายเรืองแสง ขนาดตัวอักษร 10 เซนติเมตร โดยจะใช้แบตเตอรี่ชนิดชาร์จได้ เป็นเครื่องจ่ายไฟภายในตัว ในขณะเกิดเพลิงไหม้สามารถใช้งานได้นาน 2 ชั่วโมง/ครั้ง ติดตั้งชั้นละ 3 ชุด อยู่หน้าบันไดหลักซึ่งเป็นบันไดหนีไฟด้วย 2 ชุด และบริเวณโถงลิฟต์ดับเพลิง 1 ชุด	✓	- โครงการจัดให้มีป้ายบอกทางหนีไฟ (Fire Exit Sign) เป็นป้ายเรืองแสง ขนาดตัวอักษร 10 เซนติเมตร โดยจะใช้แบตเตอรี่ชนิดชาร์จได้ เป็นเครื่องจ่ายไฟภายในตัว ในขณะเกิดเพลิงไหม้สามารถใช้งานได้นาน 2 ชั่วโมง/ครั้ง ติดตั้งชั้นละ 3 ชุด อยู่หน้าบันไดหลักซึ่งเป็นบันไดหนีไฟด้วย 2 ชุด และบริเวณโถงลิฟต์ดับเพลิง 1 ชุด	ภาพที่ 2.2-11	-

ตารางที่ 2.2-1 ผลการปฏิบัติตามมาตรการป้องกันและแก้ไขผลกระทบสิ่งแวดล้อมโครงการ เดอะ เบส พระราม 9-2 ระยะดำเนินการ (ต่อ)

องค์ประกอบทางสิ่งแวดล้อม	มาตรการป้องกันและแก้ไขผลกระทบสิ่งแวดล้อม	ผลการปฏิบัติและรายละเอียดการปฏิบัติตามมาตรการฯ ✓ = ปฏิบัติ X = ไม่ได้ปฏิบัติ O = ปฏิบัติไม่ได้ ◉ = ปฏิบัติได้แต่ไม่มีประสิทธิภาพ ● = ยังไม่ถึงเวลาปฏิบัติ		เอกสารอ้างอิง	ปัญหา/อุปสรรค/แนวทางแก้ไข
4.5 การมีส่วนร่วมของประชาชน (ต่อ)	2) ระบบป้องกันอัคคีภัย ซึ่งประกอบด้วยระบบท่อยืน ถังเก็บน้ำสำรองและหัวรับน้ำดับเพลิง ดังนี้ 2.1) ท่อยืน เป็นท่อโลหะผิวเรียบทาสีแดง ติดตั้งแต่ชั้นพื้นดิน ไปยังชั้นบนสุดของอาคาร เชื่อมกับท่อเมนส่งน้ำดับเพลิงและหัวรับน้ำดับเพลิงภายนอกอาคาร โดยใช้เป็นการจ่ายน้ำดับเพลิงไปยังท่อยืนของอุปกรณ์ดับเพลิง จำนวน 2 ท่อยืน	✓	- โครงการจัดให้มีท่อยืน เป็นท่อโลหะผิวเรียบทาสีแดง ติดตั้งแต่ชั้นพื้นดิน ไปยังชั้นบนสุดของอาคาร เชื่อมกับท่อเมนส่งน้ำดับเพลิงและหัวรับน้ำดับเพลิงภายนอกอาคาร โดยใช้เป็นการจ่ายน้ำดับเพลิงไปยังท่อยืนของอุปกรณ์ดับเพลิง จำนวน 2 ท่อยืน	ภาพที่ 2.2-11	-
	2.2) ตู้เก็บสายฉีดน้ำดับเพลิง (Fire Hose Cabinet) ประกอบด้วย สายฉีดน้ำดับเพลิง ขนาดเส้นผ่านศูนย์กลาง 6 มิลลิเมตร ติดตั้งทุกชั้น ชั้นละ 2-3 จุด	✓	- โครงการจัดให้มีตู้เก็บสายฉีดน้ำดับเพลิง (Fire Hose Cabinet) ประกอบด้วย สายฉีดน้ำดับเพลิง ขนาดเส้นผ่านศูนย์กลาง 6 มิลลิเมตร ติดตั้งทุกชั้น ชั้นละ 2-3 จุด	ภาพที่ 2.2-11	-
	3) บันไดหนีไฟ เป็นบันไดคอนกรีตเสริมเหล็ก จำนวน 2 บันได โดยบันไดหลักของโครงการจะใช้เป็นบันไดหนีไฟด้วย โดยเป็นผนังทึบทนไฟและมีประตูทนไฟทุกบันได บันไดมีความกว้างดังนี้ - บันไดหลัก 1 (ใช้เป็นบันไดหนีไฟด้วย) อยู่ฝั่งทิศตะวันออก ตั้งแต่ชั้นที่ 1 ถึงชั้นที่ 36 ผนังโดยรอบบันไดที่อยู่ในอาคารเป็นคอนกรีตเสริมเหล็ก ระบายอากาศด้วยวิธีอัดอากาศมีความกว้าง 1.20 เมตร มีลูกดั้งสูง 0.19 เมตร ลูกนอนกว้าง 0.22 เมตร	✓	- โครงการจัดให้มีบันไดหนีไฟ เป็นบันไดคอนกรีตเสริมเหล็ก จำนวน 2 บันได โดยบันไดหลักของโครงการจะใช้เป็นบันไดหนีไฟด้วยโดยเป็นผนังทึบทนไฟและมีประตูทนไฟทุกบันได	ภาพที่ 2.2-11	-

ตารางที่ 2.2-1 ผลการปฏิบัติตามมาตรการป้องกันและแก้ไขผลกระทบสิ่งแวดล้อมโครงการ เดอะ เบส พระราม 9-2 ระยะดำเนินการ (ต่อ)

องค์ประกอบทางสิ่งแวดล้อม	มาตรการป้องกันและแก้ไขผลกระทบสิ่งแวดล้อม	ผลการปฏิบัติและรายละเอียดการปฏิบัติตามมาตรการฯ ✓ = ปฏิบัติ X = ไม่ได้ปฏิบัติ O = ปฏิบัติไม่ได้ ◉ = ปฏิบัติได้แต่ไม่มีประสิทธิภาพ ● = ยังไม่ถึงเวลาปฏิบัติ		เอกสารอ้างอิง	ปัญหา/อุปสรรค/แนวทางแก้ไข
4.5 การมีส่วนร่วมของประชาชน (ต่อ)	- บันไดหลัก 2 (ใช้เป็นบันไดหนีไฟด้วย) อยู่ฝั่งทิศตะวันตก ตั้งแต่ชั้นที่ 1 ถึงชั้นที่ 36 ผนังโดยรอบบันไดที่อยู่ในอาคารเป็นคอนกรีตเสริมเหล็ก ระบายอากาศด้วยวิธีอัดอากาศมีความกว้าง 1.20 เมตร มีลูกตั้งสูง 0.19 เมตร ลูกนอนกว้าง 0.22 เมตร				
	4) ระบบจ่ายน้ำอัตโนมัติ (Sprinkler System) ติดตั้งไว้บริเวณโถงทางเดิน ชานพัก ที่จอดรถยนต์ ห้องพัก โถงลิฟท์โดยสาร โถงลิฟท์ดับเพลิง ทางเดิน ห้องพักขยะแห้ง-เปียก Sprinkler แต่ละหัวจะห่างกันไม่เกิน 4 เมตร เพื่อทำงานครอคลุมพื้นที่ทั้งหมดใช้หัว Sprinkler แบบชนิด STANDARD SPRINKLER, PENDENT TYPE 155 OF TEMPERATURE RATING, 175 PSI U;/FM สำหรับพื้นทั่ว ๆ ไป และชนิด STANDARD SPRINKLER, UPRIGHT TYPE 155 OF TEMERATURE RATING, 175 PSI U;/FM	✓	- โครงการจัดให้มีระบบจ่ายน้ำอัตโนมัติ (Sprinkler System) ติดตั้งไว้บริเวณโถงทางเดิน ชานพัก ที่จอดรถยนต์ ห้องพัก โถงลิฟท์โดยสาร โถงลิฟท์ดับเพลิง ทางเดิน ห้องพักขยะแห้ง-เปียก Sprinkler แต่ละหัวจะห่างกันไม่เกิน 4 เมตร เพื่อทำงานครอคลุมพื้นที่ทั้งหมด	ภาพที่ 2.2-11	-
	5) โถงลิฟต์ดับเพลิงจัดให้มีลิฟต์ดับเพลิงจำนวน 1 ชุด โดยบริเวณโถงลิฟต์ดับเพลิงจัดให้เป็นพื้นที่สำหรับอำนวยการดับเพลิงของเจ้าหน้าที่ดับเพลิง ตั้งแต่ชั้นที่ 1 ถึงชั้นที่ 36 มีประตูทนไฟสำหรับป้องกันควันไฟและช่องอัดอากาศโดยติดตั้งเครื่องอัดอากาศ	✓	- โครงการจัดให้มีโถงลิฟต์ดับเพลิงจัดให้มีลิฟต์ดับเพลิงจำนวน 1 ชุด โดยบริเวณโถงลิฟต์ดับเพลิงจัดให้เป็นพื้นที่สำหรับอำนวยการดับเพลิงของเจ้าหน้าที่ดับเพลิง ตั้งแต่ชั้นที่ 1 ถึงชั้นที่ 36 มีประตูทนไฟสำหรับป้องกันควันไฟและช่องอัดอากาศโดยติดตั้งเครื่องอัดอากาศ	ภาพที่ 2.2-11	-

ตารางที่ 2.2-1 ผลการปฏิบัติตามมาตรการป้องกันและแก้ไขผลกระทบสิ่งแวดล้อมโครงการ เดอะ เบส พระราม 9-2 ระยะดำเนินการ (ต่อ)

องค์ประกอบทางสิ่งแวดล้อม	มาตรการป้องกันและแก้ไขผลกระทบสิ่งแวดล้อม	ผลการปฏิบัติและรายละเอียดการปฏิบัติตามมาตรการฯ ✓ = ปฏิบัติ X = ไม่ได้ปฏิบัติ O = ปฏิบัติไม่ได้ ◉ = ปฏิบัติได้แต่ไม่มีประสิทธิภาพ ● = ยังไม่ถึงเวลาปฏิบัติ		เอกสารอ้างอิง	ปัญหา/อุปสรรค/แนวทางแก้ไข
4.5 การมีส่วนร่วมของประชาชน (ต่อ)	6) พื้นที่หนีไฟทางอากาศ อยู่บริเวณชั้นหลังคามีขนาดพื้นที่ (กxย) 10.00 x 10.00 เมตร จัดให้มีบันไดกว้าง 1.50 เมตร 1 ชุด และบันไดความกว้าง 1.0 เมตร จำนวน 1 ชุด เพื่อขึ้นไปยังลานหนีไฟทางอากาศพร้อมราวกันตก	X	- โครงการไม่ได้จัดให้มีพื้นที่หนีไฟทางอากาศบริเวณพื้นที่โครงการ	-	ตารางที่ 4.1-2
	7) ไฟส่องสว่างฉุกเฉิน ระบบไฟส่องสว่างฉุกเฉินในโครงการมีทั้งที่ใช้ระบบไฟฟ้าสำรองจากเครื่องกำเนิดไฟฟ้า ทำงานพร้อมกับเครื่องกำเนิดไฟฟ้าสำรอง เมื่อเกิดเหตุไฟฟ้าขัดข้อง หรือฉุกเฉินแบบ Remote Lamp ทำด้วยระบบแบตเตอรี่แบบเกาะโคม พร้อมอุปกรณ์อัดประจุไฟฟ้าอัตโนมัติ สามารถจ่ายกระแสไฟฟ้าได้ต่อเนื่องนาน 2 ชั่วโมง นอกจากนี้ ยังติดไฟส่องสว่างฉุกเฉินที่มีระบบสำรองไฟที่เป็นอิสระจากระบบอื่น และสามารถทำงานได้โดยอัตโนมัติ สำรองไฟด้วยแบตเตอรี่ที่สามารถจ่ายพลังงานไฟฟ้าได้อย่างน้อย 2 ชั่งโมง จะติดตั้งตามทางเดินในอาคาร บันได โถงต้อนรับ ห้องประชุม ห้องเครื่องปั๊ม ห้อง MDB ห้อง GEN และห้องน้ำรวมชาย-หญิง	✓	- โครงการจัดให้มีไฟส่องสว่างฉุกเฉิน ระบบไฟส่องสว่างฉุกเฉินในโครงการมีทั้งที่ใช้ระบบไฟฟ้าสำรองจากเครื่องกำเนิดไฟฟ้า ทำงานพร้อมกับเครื่องกำเนิดไฟฟ้าสำรอง เมื่อเกิดเหตุไฟฟ้าขัดข้อง	ภาพที่ 2.2-10	-
	8) จุดรวมพล จัดให้มีพื้นที่ว่างบริเวณสวนหย่อมด้านหน้าของโครงการ มีขนาดพื้นที่ 516.198 ตารางเมตร ซึ่งไม่รวมพื้นที่ลำต้นของไม้ยืนต้นที่อยู่ในจุดรวมพลประมาณ 89 ต้น ในขณะที่มีผู้เข้าพักในโครงการทั้งหมด 2,060 คน (รวม	✓	- โครงการจัดให้มีจุดรวมพลเบื้องต้น บริเวณด้านหน้าโครงการ	ภาพที่ 2.2-11	-

ตารางที่ 2.2-1 ผลการปฏิบัติตามมาตรการป้องกันและแก้ไขผลกระทบสิ่งแวดล้อมโครงการ เดอะ เบส พระราม 9-2 ระยะดำเนินการ (ต่อ)

องค์ประกอบทางสิ่งแวดล้อม	มาตรการป้องกันและแก้ไขผลกระทบสิ่งแวดล้อม	ผลการปฏิบัติและรายละเอียดการปฏิบัติตามมาตรการฯ ✓ = ปฏิบัติ X = ไม่ได้ปฏิบัติ O = ปฏิบัติไม่ได้ ◉ = ปฏิบัติได้แต่ไม่มีประสิทธิภาพ ● = ยังไม่ถึงเวลาปฏิบัติ		เอกสารอ้างอิง	ปัญหา/อุปสรรค/แนวทางแก้ไข
4.5 การมีส่วนร่วมของประชาชน (ต่อ)	พนักงาน) คิดเป็นอัตราส่วนผู้พักอาศัยต่อพื้นที่จุดรวมพล 0.251 ตารางเมตร/คน (เกณฑ์ที่ สผ. กำหนดต้องไม่น้อยกว่า 0.25 ตารางเมตร/คน) เป็นจุดรวมพลเบื้องต้นทั้งนี้ จุดรวมพลที่กำหนดไว้นี้สามารถปรับเปลี่ยนตำแหน่งใหม่ได้ตามความเหมาะสมกับสภาพความเป็นจริง เมื่อมีการซักซ้อมการหนีไฟกับหน่วยงานที่เกี่ยวข้องต่อไป				
	9) เส้นทางการอพยพคนจากอาคารจะใช้บันไดหลัก และบันไดหนีไฟ การอพยพผู้พักอาศัยลงมายังพื้นที่ชั้นล่าง เพื่อไปยังพื้นที่จุดรวมพล	✓	- โครงการจัดให้มีเส้นทางการอพยพคนจากอาคาร จะใช้บันไดหลัก และบันไดหนีไฟ การอพยพผู้พักอาศัยลงมายังพื้นที่ชั้นล่าง เพื่อไปยังพื้นที่จุดรวมพล	ภาพที่ 2.2-11	-
	10) ระบบป้องกันฟ้าผ่า โครงการติดตั้งเสาตัวนำล่อฟ้าไว้บริเวณชั้นหลังคาขนาดเส้นผ่านศูนย์กลาง ¼ นิ้ว สูง 10 ฟุต สายดินเพื่อเชื่อมต่อเข้ากับแท่งหลักดิน ขนาดเส้นผ่านศูนย์กลาง 2 นิ้ว สูง 10 ฟุต ติดตั้งไว้บริเวณชั้นพื้นดิน	✓	- โครงการจัดให้มีระบบป้องกันฟ้าผ่า โดยการติดตั้งเสาตัวนำล่อฟ้าไว้บริเวณชั้นหลังคาขนาดเส้นผ่านศูนย์กลาง ¼ นิ้ว สูง 10 ฟุต สายดินเพื่อเชื่อมต่อเข้ากับแท่งหลักดิน ขนาดเส้นผ่านศูนย์กลาง 2 นิ้ว สูง 10 ฟุต ติดตั้งไวบริเวณชั้นพื้นดิน	-	-
	<u>ทำให้เกิดความไม่ปลอดภัยในชีวิตและทรัพย์สิน</u> 1. จัดให้มีเจ้าหน้าที่รักษาความปลอดภัยออกเดินตรวจความปลอดภัยภายในโครงการอย่างสม่ำเสมอ	✓	- โครงการจัดให้มีเจ้าหน้าที่รักษาความปลอดภัยออกเดินตรวจความปลอดภัยภายในโครงการอย่างสม่ำเสมอ	-	-
	2. กำชับให้มีเจ้าหน้าที่รักษาความปลอดภัยของโครงการคอยสอดส่องดูแลพฤติกรรมบุคคลที่น่าสงสัยและรายงานให้เจ้าหน้าที่ตำรวจของสถานีตำรวจท้องที่ได้รับทราบ และหาทางแก้ไขได้ทันที	✓	- โครงการจัดให้มีเจ้าหน้าที่รักษาความปลอดภัยของโครงการคอยสอดส่องดูแลพฤติกรรมบุคคลที่น่าสงสัยและรายงานให้เจ้าหน้าที่ตำรวจของสถานีตำรวจท้องที่ได้รับทราบ และหาทางแก้ไขได้ทันที	-	-

ตารางที่ 2.2-1 ผลการปฏิบัติตามมาตรการป้องกันและแก้ไขผลกระทบสิ่งแวดล้อมโครงการ เดอะ เบส พระราม 9-2 ระยะดำเนินการ (ต่อ)

องค์ประกอบทางสิ่งแวดล้อม	มาตรการป้องกันและแก้ไขผลกระทบสิ่งแวดล้อม	ผลการปฏิบัติและรายละเอียดการปฏิบัติตามมาตรการฯ ✓ = ปฏิบัติ X = ไม่ได้ปฏิบัติ O = ปฏิบัติไม่ได้ ⊙ = ปฏิบัติได้แต่ไม่มีประสิทธิภาพ ● = ยังไม่ถึงเวลาปฏิบัติ		เอกสารอ้างอิง	ปัญหา/อุปสรรค/แนวทางแก้ไข
4.5 การมีส่วนร่วมของประชาชน (ต่อ)	3. จัดให้มีเจ้าหน้าที่รักษาความปลอดภัยบริเวณ และทางเข้า-ออกโครงการ หากมีบุคคลภายนอกเข้ามาภายในโครงการให้แลกบัตรประชาชนไว้	✓	- โครงการจัดให้มีการติดสติ๊กเกอร์จอดรถสำหรับผู้พักอาศัยภายในโครงการ เพื่อป้องกันบุคคลภายนอกเข้าจอดภายในโครงการ รวมทั้งกำหนดให้มีการแลกบัตรเข้า-ออกโครงการสำหรับผู้มาติดต่อ	ภาพที่ 2.2-3 ภาพที่ 2.2-12	-
	4. จัดให้มีระบบคีย์การ์ดผ่านเข้า-ออกอาคาร เพื่อความปลอดภัยของผู้พักอาศัยภายในอาคาร	✓	- โครงการจัดให้มีระบบคีย์การ์ดผ่านเข้า-ออกอาคาร เพื่อความปลอดภัยของผู้พักอาศัยภายในอาคาร	ภาพที่ 2.2-12	-
	5. ติดตั้งโทรทัศน์วงจรปิด (CCTV) และระบบโทรทัศน์วงจรปิดควบคุมการเข้า-ออก ติดตั้งในบริเวณโถงทางเดิน ลานจอดรถ และโถงลิฟท์	✓	- โครงการจัดให้มีการติดตั้งโทรทัศน์วงจรปิด (CCTV) และระบบโทรทัศน์วงจรปิดควบคุมการเข้า-ออก ติดตั้งในบริเวณโถงทางเดิน ลานจอดรถ และโถงลิฟท์	ภาพที่ 2.2-12	-
	6. จัดระบบการจราจรให้มีความปลอดภัย โดยการติดตั้งป้ายสัญญาณจราจรภายในพื้นที่โครงการ โดยบริเวณทางเข้า-ออกโครงการที่ติดกับถนนพระราม 9 ด้านหน้าโครงการ	✓	- โครงการจัดให้มีเจ้าหน้าที่รักษาความปลอดภัยคอยอำนวยความสะดวกการจราจร ควบคุมความเร็ว และจัดระเบียบการจราจรภายในโครงการ รวมทั้งจัดให้มีการติดตั้งป้ายสัญญาณจราจรภายในพื้นที่โครงการที่สามารถมองเห็นได้อย่างชัดเจน	ภาพที่ 2.2-3	-
	7. ควบคุมความเร็วของรถภายในโครงการ เช่น ป้ายจำกัดความเร็ว	✓	- โครงการจัดให้มีการควบคุมความเร็วของรถภายในโครงการ โดยจัดให้สันนูนลดความเร็ว รวมทั้งจัดให้มีเจ้าหน้าที่รักษาความปลอดภัยคอยอำนวยความสะดวกการจราจร ควบคุมความเร็ว และจัดระเบียบการจราจรภายในโครงการ	ภาพที่ 2.2-3	-

ตารางที่ 2.2-1 ผลการปฏิบัติตามมาตรการป้องกันและแก้ไขผลกระทบสิ่งแวดล้อมโครงการ เดอะ เบส พระราม 9-2 ระยะดำเนินการ (ต่อ)

องค์ประกอบทางสิ่งแวดล้อม	มาตรการป้องกันและแก้ไขผลกระทบสิ่งแวดล้อม	ผลการปฏิบัติและรายละเอียดการปฏิบัติตามมาตรการฯ ✓ = ปฏิบัติ X = ไม่ได้ปฏิบัติ O = ปฏิบัติไม่ได้ ⊙ = ปฏิบัติได้แต่ไม่มีประสิทธิภาพ ● = ยังไม่ถึงเวลาปฏิบัติ		เอกสารอ้างอิง	ปัญหา/อุปสรรค/แนวทางแก้ไข
4.5 การมีส่วนร่วมของประชาชน (ต่อ)	8. จัดให้มีเจ้าหน้าที่อำนวยความสะดวกในการจราจร	✓	- โครงการจัดให้มีเจ้าหน้าที่รักษาความปลอดภัยคอยอำนวยความสะดวกการจราจร ควบคุมความเร็ว และจัดระเบียบการจราจรภายในโครงการ รวมทั้งจัดให้มีการติดตั้งป้ายสัญญาณจราจรภายในพื้นที่โครงการที่สามารถมองเห็นได้อย่างชัดเจน	ภาพที่ 2.2-3	-
	<u>ทำให้ทัศนียภาพโดยรวมเปลี่ยนไป</u> 1. จัดให้มีพื้นที่สีเขียว 2,065.28 ตารางเมตร	✓	- โครงการจัดให้มีพื้นที่สีเขียวโดยรอบโครงการบริเวณชั้นดาดฟ้าชั้นที่ 5 ชั้นที่ 3 และชั้นที่ 1 ซึ่งจัดให้มีการปลูกไม้ยืนต้น ไม้พุ่ม และพืชปกคลุมดิน รวมพื้นที่สีเขียวทั้งหมดไม่น้อยกว่าที่มาตรการกำหนด	ภาพที่ 2.2-2	-
	2. จัดภูมิสถาปัตย์ ดูแลไม้ยืนต้น สนามหญ้า และไม้พุ่มต่าง ๆ เพื่อให้มีสภาพแวดล้อมที่เป็นธรรมชาติมากขึ้น	✓	- โครงการจัดให้มีพื้นที่สีเขียวโดยรอบโครงการบริเวณชั้นดาดฟ้าชั้นที่ 5 ชั้นที่ 3 และชั้นที่ 1 ซึ่งจัดให้มีการปลูกไม้ยืนต้น ไม้พุ่ม และพืชปกคลุมดิน รวมพื้นที่สีเขียวทั้งหมดไม่น้อยกว่าที่มาตรการกำหนด รวมถึงจัดให้มีคนสวนรดน้ำต้นไม้เป็นประจำอย่างสม่ำเสมอทุกวัน และตรวจสอบสภาพต้นไม้เป็นประจำทุกสัปดาห์ ทั้งนี้ จัดให้มีการตัดแต่งกิ่งไม้ยืนต้นทุกเดือน นอกจากนี้หากพบว่าต้นไม้เหี่ยวเฉาไม่สมบูรณ์จะมีการบำรุงให้กลับมาสมบูรณ์สวยงามตามเดิม กรณีที่พบว่าต้นไม้ตายจะดำเนินการปลูกใหม่ทดแทนทันที เพื่อทัศนียภาพที่สวยงาม และช่วยลดมลพิษทางอากาศภายในโครงการ	ภาพที่ 2.2-2 เอกสารแนบ 3	-

ตารางที่ 2.2-1 ผลการปฏิบัติตามมาตรการป้องกันและแก้ไขผลกระทบสิ่งแวดล้อมโครงการ เดอะ เบส พระราม 9-2 ระยะดำเนินการ (ต่อ)

องค์ประกอบทางสิ่งแวดล้อม	มาตรการป้องกันและแก้ไขผลกระทบสิ่งแวดล้อม	ผลการปฏิบัติและรายละเอียดการปฏิบัติตามมาตรการฯ ✓ = ปฏิบัติ X = ไม่ได้ปฏิบัติ O = ปฏิบัติไม่ได้ ⊙ = ปฏิบัติได้แต่ไม่มีประสิทธิภาพ ● = ยังไม่ถึงเวลาปฏิบัติ		เอกสารอ้างอิง	ปัญหา/อุปสรรค/แนวทางแก้ไข
4.5 การมีส่วนร่วมของประชาชน (ต่อ)	<u>ตัวอาคารโครงการบดบังแสงและทิศทางลม</u> 1. จัดทำหนังสือแจ้งผู้พักอาศัยในอาคาร/บ้านพักอาศัย ที่มีเงาของอาคารโครงการพาดผ่าน และบดบังทิศทางลม อาจเป็นผู้ที่ได้รับผลกระทบจากอาคารโครงการ โดยในหนังสือดังกล่าวจะระบุชื่อและหมายเลขโทรศัพท์ของบุคคลที่ได้รับเรื่องผู้ที่ได้รับผลกระทบสามารถติดต่อกับโครงการได้โดยตรง อนึ่งเจ้าของโครงการจะเป็นผู้รับผิดชอบผลกระทบที่เกิดขึ้นจากการบดบังแสงแดดและบดบังทิศทางลมของโครงการต่ออาคารหรือบ้านพักอาศัยที่อยู่ข้างเคียง อย่างไรก็ตาม หลักเกณฑ์และเงื่อนไขในการจ่ายเงินชดเชยค่าเสียหายให้เป็นไปตามข้อตกลงระหว่างผู้ที่ได้รับความเสียหายจากเหตุการณ์ดังกล่าวกับเจ้าของโครงการ โดยกำหนดระยะเวลาในการคุ้มครอง 1 ปี นับจากวันที่โครงการเปิดดำเนินการและจดทะเบียนนิติบุคคลอาคารชุดแล้ว	✓	- โครงการจัดให้มีการดำเนินการตามมาตรการดังกล่าวตั้งแต่ในระยะก่อสร้างโครงการ ปัจจุบันได้สิ้นสุดวาระรับผิดชอบของโครงการลงแล้ว เนื่องจากมการจดทะเบียนนิติบุคคลอาคารชุดเมื่อวันที่ 7 กันยายน 2561 ทั้งนี้ หากมีผู้ได้รับผลกระทบจากการเปิดดำเนินโครงการ สามารถร้องเรียนได้ที่นิติบุคคลอาคารชุดและหากมีการตรวจสอบว่าผลกระทบดังกล่าวเกิดจากการดำเนินการของโครงการจริง ทางนิติบุคคลอาคารชุดยินดีชดเชยความเสียหายที่เกิดขึ้น ซึ่งรายละเอียดและขั้นตอนให้เป็นไปตามมาตรการกำหนด	เอกสารแนบ 2	-
	2. จัดให้มีกล่องรับความคิดเห็นติดตั้งไว้ที่ป้อมยาม เพื่อรับหนังสือร้องเรียน หากพบว่ามีเรื่องร้องเรียนต้องดำเนินการแก้ไขปัญหาโดยเร่งด่วน	✓	- โครงการจัดให้มีการรับฟังความคิดเห็นและข้อร้องเรียนต่าง ๆ ผ่านทางนิติบุคคลอาคารชุดและระบบออนไลน์ของโครงการ โดยหากมีผู้ได้รับผลกระทบจากการเปิดดำเนินโครงการ ทางนิติบุคคลอาคารชุดจะมีการดำเนินการตรวจสอบโดยละเอียด หากพบว่าผลกระทบดังกล่าวเกิดจากการดำเนินการของโครงการจริง ทาง	-	-

ตารางที่ 2.2-1 ผลการปฏิบัติตามมาตรการป้องกันและแก้ไขผลกระทบสิ่งแวดล้อมโครงการ เดอะ เบส พระราม 9-2 ระยะดำเนินการ (ต่อ)

องค์ประกอบทางสิ่งแวดล้อม	มาตรการป้องกันและแก้ไขผลกระทบสิ่งแวดล้อม	ผลการปฏิบัติและรายละเอียดการปฏิบัติตามมาตรการฯ ✓ = ปฏิบัติ X = ไม่ได้ปฏิบัติ O = ปฏิบัติไม่ได้ ◉ = ปฏิบัติได้แต่ไม่มีประสิทธิภาพ ● = ยังไม่ถึงเวลาปฏิบัติ		เอกสารอ้างอิง	ปัญหา/อุปสรรค/แนวทางแก้ไข
4.5 การมีส่วนร่วมของประชาชน (ต่อ)			นิติบุคคลอาคารชุดยินดีชดเชยความเสียหายที่เกิดขึ้น โดยรายละเอียด และขั้นตอนเป็นไปตามมาตรการกำหนด ทั้งนี้ ในปัจจุบันยังไม่มีข้อร้องเรียนที่เกิดขึ้นจากการเปิดดำเนินโครงการแต่อย่างใด		
	3. บริษัท บีทีเอส แสนสิริ โฮลดิ้ง เซเว่น จำกัด ซึ่งเป็นเจ้าของโครงการ จะต้องเป็นผู้ชดเชยค่าเสียหายในการบดบังทิศทางลมกับอาคารข้างเคียงทันทีที่เกิดจากอาคารโครงการ	✓	- โครงการจัดให้มีการดำเนินการตามมาตรการดังกล่าวตั้งแต่ในระยะก่อสร้างโครงการ ปัจจุบันได้สิ้นสุดวาระรับผิดชอบของโครงการลงแล้ว เนื่องจากการจดทะเบียนนิติบุคคลอาคารชุดเมื่อวันที่ 7 กันยายน 2561 ทั้งนี้ หากมีผู้ได้รับผลกระทบจากการเปิดดำเนินโครงการ สามารถร้องเรียนได้ที่นิติบุคคลอาคารชุดและหากมีการตรวจสอบว่าผลกระทบดังกล่าวเกิดจากการดำเนินการของโครงการจริง ทางนิติบุคคลอาคารชุดยินดีชดเชยความเสียหายที่เกิดขึ้น ซึ่งรายละเอียดและขั้นตอนให้เป็นไปตามมาตรการกำหนด	เอกสารแนบ 2	-
	4. บริษัท บีทีเอส แสนสิริ โฮลดิ้ง เซเว่น จำกัด ต้องรับผิดชอบชดเชยผลกระทบที่เกิดขึ้นจากการบดบังทิศทางลมที่เกิดจากอาคารโครงการ นับตั้งแต่เริ่มการก่อสร้างอาคารและสิ้นสุดการชดเชยหลังจากโครงการก่อสร้างแล้วเสร็จและจดทะเบียนนิติบุคคลของอาคารชุดแล้วเป็นเวลา 1 ปี	✓	- โครงการจัดให้มีการดำเนินการตามมาตรการดังกล่าวตั้งแต่ในระยะก่อสร้างโครงการ ปัจจุบันได้สิ้นสุดวาระรับผิดชอบของโครงการลงแล้ว เนื่องจากมการจดทะเบียนนิติบุคคลอาคารชุดเมื่อวันที่ 7 กันยายน 2561	เอกสารแนบ 2	-

ตารางที่ 2.2-1 ผลการปฏิบัติตามมาตรการป้องกันและแก้ไขผลกระทบสิ่งแวดล้อมโครงการ เดอะ เบส พระราม 9-2 ระยะดำเนินการ (ต่อ)

องค์ประกอบทางสิ่งแวดล้อม	มาตรการป้องกันและแก้ไขผลกระทบสิ่งแวดล้อม	ผลการปฏิบัติและรายละเอียดการปฏิบัติตามมาตรการฯ ✓ = ปฏิบัติ X = ไม่ได้ปฏิบัติ O = ปฏิบัติไม่ได้ ◉ = ปฏิบัติได้แต่ไม่มีประสิทธิภาพ ● = ยังไม่ถึงเวลาปฏิบัติ		เอกสารอ้างอิง	ปัญหา/อุปสรรค/แนวทางแก้ไข
4.5 การมีส่วนร่วมของประชาชน (ต่อ)	5. ในกรณีที่ไม่สามารถตกลงกันได้ในการชดเชยจากผลกระทบที่ได้รับ ให้ตกลงกันในลักษณะไตรภาคีโดยเชิญบุคคลที่ 3 เป็นคนกลางร่วมในการตกลงไกล่เกลี่ย	✓	- โครงการจัดให้มีการดำเนินการตามมาตรการดังกล่าวตั้งแต่ในระยะก่อสร้างโครงการ ปัจจุบันได้สิ้นสุดวาระรับผิดชอบของโครงการลงแล้ว เนื่องจากมการจดทะเบียนนิติบุคคลอาคารชุดเมื่อวันที่ 7 กันยายน 2561	เอกสารแนบ 2	-
	<u>เกิดปัญหาไฟฟ้าตกน้ำประปาไหลน้อยลง</u> *- ปัญหาไฟฟ้าตก* 1. ปลูกต้นไม้ภายในบริเวณพื้นที่ว่างของโครงการที่ไม่ใช่ถนนและทางวิ่งให้มากที่สุด เพื่อลดภาระการทำงานของเครื่องปรับอากาศ	✓	- โครงการจัดให้มีการปลูกต้นไม้ภายในบริเวณพื้นที่ว่างของโครงการที่ไม่ใช่ถนนและทางวิ่งให้มากที่สุด เพื่อลดภาระการทำงานของเครื่องปรับอากาศ	ภาพที่ 2.2-2	-
	2. แยกสวิตช์ควบคุมอุปกรณ์ไฟฟ้าแสงสว่างแทนการใช้หนึ่งตัวควบคุมหลอดแสงสว่างจำนวนมาก	✓	- โครงการจัดให้มีการแยกสวิตช์ควบคุมอุปกรณ์ไฟฟ้าแสงสว่างแทนการใช้หนึ่งตัวควบคุมหลอดแสงสว่างจำนวนมาก	-	-
	3. ติดตั้งเครื่องปรับระดับแสงสว่าง (Dimmer) บริเวณห้องที่ใช้สำหรับงานเอนกประสงค์ซึ่งบางครั้งต้องการแสงสว่างมาก แต่บางครั้งต้องการน้อย	✓	- โครงการจัดให้มีการติดตั้งเครื่องปรับระดับแสงสว่าง (DIMMER) บริเวณห้องที่ใช้สำหรับงานเอนกประสงค์ซึ่งบางครั้งต้องการแสงสว่างมาก แต่บางครั้งต้องการน้อย	-	-
	4. คำนวณและเลือกขนาดสายไฟให้มีความสูญเสียต่ำ ทำได้โดยเพิ่มขนาดสายไฟให้โตขึ้น เนื่องจากสายมีความต้านทานต่ำกว่า จึงทำให้สามารถลดความสูญเสียเนื่องจากแรงดันไฟฟ้าตกและลดค่าไฟฟ้าลงได้	✓	- โครงการจัดให้มีการคำนวณและเลือกขนาดสายไฟให้มีความสูญเสียต่ำ ทำได้โดยเพิ่มขนาดสายไฟให้โตขึ้น เนื่องจากสายมีความต้านทานต่ำกว่า จึงทำให้สามารถลดความสูญเสียเนื่องจากแรงดันไฟฟ้าตกและลดค่าไฟฟ้าลงได้	-	-

ตารางที่ 2.2-1 ผลการปฏิบัติตามมาตรการป้องกันและแก้ไขผลกระทบสิ่งแวดล้อมโครงการ เดอะ เบส พระราม 9-2 ระยะดำเนินการ (ต่อ)

องค์ประกอบทางสิ่งแวดล้อม	มาตรการป้องกันและแก้ไขผลกระทบสิ่งแวดล้อม	ผลการปฏิบัติและรายละเอียดการปฏิบัติตามมาตรการฯ ✓ = ปฏิบัติ X = ไม่ได้ปฏิบัติ O = ปฏิบัติไม่ได้ ◉ = ปฏิบัติได้แต่ไม่มีประสิทธิภาพ ● = ยังไม่ถึงเวลาปฏิบัติ		เอกสารอ้างอิง	ปัญหา/อุปสรรค/แนวทางแก้ไข
4.5 การมีส่วนร่วมของประชาชน (ต่อ)	5. เลือกชนิดหลอดไฟส่องสว่างที่ใช้ภายในโครงการเป็นแบบประหยัดพลังงาน (LED) เพื่อประหยัดพลังงานและละภาระค่าใช้จ่ายของผู้พักอาศัย	✓	- โครงการจัดให้มีการเลือกชนิดหลอดไฟส่องสว่างที่ใช้ภายในโครงการเป็นแบบประหยัดพลังงาน (LED) เพื่อประหยัดพลังงานและลดภาระค่าใช้จ่ายของผู้พักอาศัย	-	-
	6. หมั่นดูแลทำความสะอาดเรื่องฝุ่นละออง หรือบำรุงรักษาอุปกรณ์ไฟฟ้าแสงสว่างอย่างต่อเนื่องและสม่ำเสมอ	✓	- โครงการจัดให้มีการตรวจสอบดูแลความสะอาดเรื่องฝุ่นละออง หรือบำรุงรักษาอุปกรณ์ไฟฟ้าแสงสว่างอย่างต่อเนื่องและสม่ำเสมอทุกวัน	เอกสารแนบ 3	-
	- ปัญหาน้ำประปาไหลน้อย 1. ติดป้ายรณรงค์ให้ผู้พักอาศัยใช้น้ำอย่างประหยัด	✓	- โครงการจัดให้มีการติดตั้งป้ายรณรงค์ให้ผู้พักอาศัยใช้น้ำอย่างประหยัด ภายในพื้นที่โครงการ โดยการติดตั้งป้ายประชาสัมพันธ์ บริเวณบอร์ดประชาสัมพันธ์ และระบบออนไลน์ของโครงการ	ภาพที่ 2.2-14	-
	2. ห้ามสูบน้ำจากท่อส่งน้ำของการประปา โดยโครงการอยู่ในพื้นที่การให้บริการของการประปานครหลวง สำนักงานประปาสาสุขุมวิท	✓	- โครงการจัดให้มีการกำหนดห้ามสูบน้ำจากท่อของการประปานครหลวงสาขาสุขุมวิทโดยตรง เพื่อไม่ให้ส่งผลกระทบต่อผู้พักอาศัยใกล้เคียงพื้นที่โครงการ	-	-
	3. ตรวจสอบโครงสร้างถังเก็บน้ำใต้ดินให้มีความมั่นคงแข็งแรง ไม่มีรอยรั่วและรอยร้าว ที่จะทำให้มีการปนเปื้อนของน้ำภายนอกเข้าสู่ถังเก็บน้ำ	✓	- โครงการจัดให้มีการตรวจสอบโครงสร้างถังเก็บน้ำใต้ดินให้มีความมั่นคงแข็งแรงไม่มีรอยรั่วและรอยร้าว ที่จะทำให้มีการปนเปื้อนของน้ำภายนอกเข้าสู่ถังเก็บน้ำ อย่างสม่ำเสมอเป็นประจำทุกเดือน	เอกสารแนบ 3	-
	4. ฝาบ่อเก็บน้ำใต้ดินจะต้องมีฝาบ่อปิดมิดชิด เพื่อป้องกันการปนเปื้อนของน้ำภายนอกเข้าสู่ถังเก็บน้ำทางฝาบ่อ	✓	- โครงการจัดให้มีฝาบ่อเก็บน้ำใต้ดินจะต้องมีฝาบ่อปิดมิดชิด เพื่อป้องกันการปนเปื้อนของน้ำภายนอกเข้าสู่ถังเก็บน้ำทางฝาบ่อ	ภาพที่ 2.2-6	-

ตารางที่ 2.2-1 ผลการปฏิบัติตามมาตรการป้องกันและแก้ไขผลกระทบสิ่งแวดล้อมโครงการ เดอะ เบส พระราม 9-2 ระยะดำเนินการ (ต่อ)

องค์ประกอบทางสิ่งแวดล้อม	มาตรการป้องกันและแก้ไขผลกระทบสิ่งแวดล้อม	ผลการปฏิบัติและรายละเอียดการปฏิบัติตามมาตรการฯ ✓ = ปฏิบัติ X = ไม่ได้ปฏิบัติ O = ปฏิบัติไม่ได้ ⊙ = ปฏิบัติได้แต่ไม่มีประสิทธิภาพ ● = ยังไม่ถึงเวลาปฏิบัติ		เอกสารอ้างอิง	ปัญหา/อุปสรรค/แนวทางแก้ไข
4.5 การมีส่วนร่วมของประชาชน (ต่อ)	5. ตรวจสอบลักษณะทางกายภาพของน้ำประปาเป็นประจำในเรื่องของสี กลิ่น และเศษซากต่าง ๆ ที่ตกหล่นไปในถังเก็บน้ำ	✓	- โครงการจัดให้มีช่างประจำของโครงการคอยตรวจสอบลักษณะทางกายภาพของน้ำประปาเป็นประจำทุกวัน ในเรื่องของสี กลิ่น และเศษซากต่าง ๆ ที่ตกหล่นไปถังเก็บน้ำ	-	-
	6. เก็บตัวอย่างน้ำในถังเก็บน้ำใต้ดินมาวิเคราะห์หาเชื้อ *E.coli* ทุก 3 เดือน เพื่อตรวจสอบการปนเปื้อนของน้ำจากภายนอกถัง	✓	- โครงการจัดให้มีการเก็บตัวอย่างน้ำในถังเก็บน้ำใต้ดิน และส่งวิเคราะห์คุณภาพน้ำโดยห้องปฏิบัติการที่ได้มาตรฐาน เพื่อหาเชื้อ *E.coli* เป็นประจำอย่างสม่ำเสมอทุก 3 เดือน ทั้งนี้ จะนำข้อมูลที่ได้มาใช้ในการตรวจสอบการปนเปื้อนของน้ำ และควบคุมคุณภาพน้ำภายในเก็บน้ำใต้ดินให้เป็นไปตามมาตรฐานกำหนด โดยมีพารามิเตอร์และผลการวิเคราะห์แสดงดัง**ตารางที่ 3.5-6** และ**ตารางที่ 3.5-7**	เอกสารแนบ 4	-
	7. ล้างทำความสะอาดถังเก็บน้ำทุก 6 เดือน/ครั้ง โดยประชาสัมพันธ์แจ้งกำหนด วัน เวลา และช่วงเวลาที่ทำการล้างให้ผู้พักอาศัยทราบล่วงหน้าก่อนทำความสะอาด	⊙	- โครงการจัดให้มีการล้างทำความสะอาดถังเก็บน้ำทุกปี โดยประชาสัมพันธ์แจ้งกำหนดวัน เวลา และช่วงเวลาที่ทำการล้างให้ผู้พักอาศัยทราบล่วงหน้าก่อนทำความสะอาด	เอกสารแนบ 3	ตารางที่ 4.1-2
	8. ตรวจสอบดูแลระบบจ่ายน้ำและระบบเส้นท่อประปาให้อยู่ในสภาพดีอยู่เสมอ หากพบว่ามีการชำรุดให้รีบดำเนินการแก้ไขทันที	✓	- โครงการจัดให้มีการตรวจสอบดูแลระบบจ่ายน้ำและระบบเส้นท่อประปาให้อยู่ในสภาพดีอยู่เสมอเป็นประจำทุกเดือน หากพบว่าชำรุดให้รีบดำเนินการแก้ไขทันที	เอกสารแนบ 3	-
	9. รณรงค์ เสริมสร้างความเข้าใจเพื่อให้บุคลากรมีจิตสำนึกในการใช้น้ำอย่างรู้คุณค่า รวมถึงการส่งเสริมบทบาทการมีส่วนร่วมในการลดการสูญเสียน้ำที่ไม่จำเป็น	✓	- โครงการจัดให้มีการรณรงค์ เสริมสร้างความเข้าใจเพื่อให้บุคลากรมีจิตสำนึกในการใช้น้ำอย่างรู้คุณค่า รวมถึงการส่งเสริมบทบาทการมีส่วนร่วมในการลดการสูญเสียน้ำที่ไม่จำเป็น	ภาพที่ 2.2-14	-

ตารางที่ 2.2-1 ผลการปฏิบัติตามมาตรการป้องกันและแก้ไขผลกระทบสิ่งแวดล้อมโครงการ เดอะ เบส พระราม 9-2 ระยะดำเนินการ (ต่อ)

องค์ประกอบทางสิ่งแวดล้อม	มาตรการป้องกันและแก้ไขผลกระทบสิ่งแวดล้อม	ผลการปฏิบัติและรายละเอียดการปฏิบัติตามมาตรการฯ ✓ = ปฏิบัติ X = ไม่ได้ปฏิบัติ O = ปฏิบัติไม่ได้ ⊙ = ปฏิบัติได้แต่ไม่มีประสิทธิภาพ ● = ยังไม่ถึงเวลาปฏิบัติ		เอกสารอ้างอิง	ปัญหา/อุปสรรค/แนวทางแก้ไข
4.5 การมีส่วนร่วมของประชาชน (ต่อ)	10. ติดป้ายรณรงค์การใช้น้ำ บริเวณจุดที่สังเกตได้ง่าย เช่น ป้ายอักษร ป้ายประชาสัมพันธ์ เป็นต้น	✓	- โครงการจัดให้มีการรณรงค์การใช้น้ำ บริเวณบอร์ดประชาสัมพันธ์ และระบบออนไลน์ของโครงการ	ภาพที่ 2.2-14	-
	11. จัดให้เจ้าหน้าที่โครงการตรวจสอบการรั่วไหลของน้ำบริเวณพื้นที่ใช้สอยส่วนกลางอย่างสม่ำเสมอ	✓	- โครงการจัดให้มีเจ้าหน้าที่โครงการตรวจสอบการรั่วไหลของน้ำบริเวณพื้นที่ใช้สอยส่วนกลางอย่างสม่ำเสมอเป็นประจำทุกวัน	-	-
	12. ตรวจสอบท่อน้ำรั่วภายในห้องน้ำและส่วนซักล้างด้วยการปิดก๊อกน้ำทุกตัวภายในห้องน้ำและส่วนซักล้างหลังจากไม่ได้ใช้ เพื่อลดการสูญเสียน้ำ	✓	- โครงการจัดให้มีการตรวจสอบท่อน้ำรั่วภายในห้องน้ำและส่วนซักล้างด้วยการปิดก๊อกน้ำทุกตัวภายในห้องน้ำและส่วนซักล้างหลังจากไม่ได้ใช้ เพื่อลดการสูญเสียน้ำ	-	-
	<u>ทำให้เกิดปัญหาการระบายน้ำ</u> 1. โครงการต้องชะลอน้ำฝนไว้ในโครงการอย่างน้อย 465.24 ลูกบาศก์เมตร	✓	- โครงการจัดให้มีการหน่วงน้ำในบ่อหน่วงน้ำเพื่อชะลอน้ำฝนไว้ในโครงการ	ภาพที่ 2.2-5	-
	2. โครงการออกแบบการควบคุมการหน่วงน้ำฝนคิดเป็นปริมาตร 478.80 ลูกบาศก์เมตร ซึ่งบ่อหน่วงน้ำของโครงการจะสามารถชะลอน้ำไว้ให้มีอัตราการระบายน้ำไม่เกินกว่าอัตราการระบายน้ำก่อนมีโครงการได้	✓	- โครงการจัดให้มีการออกแบบการควบคุมการหน่วงน้ำฝนคิดเป็นปริมาตร 478.80 ลูกบาศก์เมตร ซึ่งสามารถชะลอน้ำไว้ให้มีอัตราการระบายน้ำไม่เกินกว่าอัตราการระบายน้ำก่อนมีโครงการได้	ภาพที่ 2.2-5	-

ป้ายชื่อโครงการ

พื้นที่ส่วนกลาง

ลักษณะอาคาร

รั้วรอบโครงการ

ภาพที่ 2.2-1 สภาพแวดล้อมรอบโครงการ

พื้นที่สีเขียวชั้นดาดฟ้า

พื้นที่สีเขียวชั้นที่ 5

พื้นที่สีเขียวชั้นที่ 5

พื้นที่สีเขียวชั้นที่ 3

พื้นที่สีเขียวชั้นล่าง



พื้นที่สีเขียวชั้นล่าง

การดูแลพื้นที่สีเขียว

ภาพที่ 2.2-2 พื้นที่สีเขียว

ทางเข้า - ออกโครงการ



ป้อม รปภ. และไม้กั้นจราจร

ระบบบันทึกข้อมูลรถ
เข้า - ออกโครงการ

บัตรอนุญาตจอดรถชั่วคราว

ระเบียบการเข้า - ออกโครงการ





พื้นที่จอดรถยนต์



พื้นที่จอดรถจักรยานยนต์

พื้นที่จอดรถ EV

พื้นที่จอดรถฉุกเฉิน

พื้นที่จอดรถผู้มาติดต่อ

สัญลักษณ์จราจรบนพื้นทาง

สันนูนลดความเร็ว

ป้ายจำกัดความสูง

ภาพที่ 2.2-3 ป้ายจราจรและพื้นที่จอดรถ

กระจกนูน

ป้ายจำกัดความเร็ว

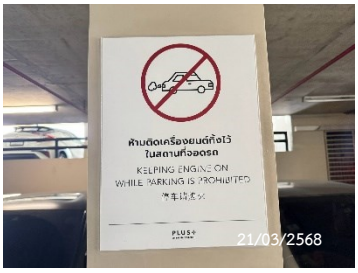

ป้ายกรุณาดับเครื่องยนต์

ป้ายห้ามจอดซ้อนคัน

ป้ายระบุเวลาจอดรถ

ป้ายกรุณาคืนบัตรก่อนออกจากโครงการ

บริการเรียกรถสาธารณะ

ภาพที่ 2.2-3 ป้ายจราจรและพื้นที่จอดรถ (ต่อ)

การระบายอากาศธรรมชาติ

การระบายอากาศระบบ VRV

Pressurized fan

การระบายอากาศพื้นที่จอดรถ

ภาพที่ 2.2-4 ระบบระบายอากาศ

บริเวณระบบบำบัดน้ำเสีย

ท่อเติมอากาศ

บ่อกำจัดก๊าซมีเทน

ระบบนำน้ำที่ผ่านการบำบัดแล้วมาใช้ประโยชน์

ภาพที่ 2.2-5 ระบบบำบัดน้ำเสีย

ถังเก็บน้ำชั้นดาดฟ้า

Booster Pump

ถังเก็บน้ำชั้นใต้ดิน

Transfer Pump

มิเตอร์น้ำประปา

ภาพที่ 2.2-6 ระบบน้ำใช้

อ่างล้างมือ

ห้องอาบน้ำ

ห้องซาวน่า

โถสุขภัณฑ์

ภาพที่ 2.2-7 สุขภัณฑ์ที่ใช้ภายในโครงการ



รางระบายน้ำรอบโครงการ

บ่อพักน้ำฝนรอบโครงการ

บ่อหน่วงน้ำ

ภาพที่ 2.2-8 ระบบระบายน้ำ



ห้องพักมูลฝอยประจำชั้น

ถังมูลฝอยพื้นที่ส่วนกลาง

ภาพที่ 2.2-9 การจัดการมูลฝอย

ห้องพักมูลฝอยรวม

ห้องพักมูลฝอยรีไซเคิล

ภาพที่ 2.2-9 การจัดการมูลฝอย (ต่อ)

MDB Room

Ring Main Unit

Generator Room

Ring Main Unit ของการไฟฟ้า

ระบบสายล่อฟ้า

ภาพที่ 2.2-10 ระบบไฟฟ้า

Ground Test box

สวิตช์ไฟฟ้า



ป้ายวิธีปฏิบัติเมื่อประสบอันตราย
จากไฟฟ้า

ภาพที่ 2.2-10 ระบบไฟฟ้า (ต่อ)

Smoke Detector

Fire Alarm Manual Station



Alarm Bell

Sprinkler Fire Alarm
When Bell Rings

Fire Fighter Telephone

Fire Hose Cabinet

Emergency Door Release

ถังดับเพลิง

Sprinkle Fire

ภาพที่ 2.2-11 ระบบป้องกันและเตือนอัคคีภัย

ไฟฟ้าสำรองฉุกเฉิน

Fire Pump System

หัวรับน้ำดับเพลิง



หัวจ่ายน้ำดับเพลิง

Graphic Annunciator
Fire Alarm System

Fire Alarm Control Panel

ป้ายบอกเลขชั้นและแผนผัง
แสดงเส้นทางหนีไฟ

ประตูทางหนีไฟ



บันไดหนีไฟ

ลิฟต์ดับเพลิง

พื้นที่หนีไฟทางอากาศ

พื้นที่จุดรวมพล

ภาพที่ 2.2-11 ระบบป้องกันและเตือนอัคคีภัย (ต่อ)

เจ้าหน้าที่รักษาความปลอดภัย

ระบบคีย์การ์ดเข้า - ออกอาคาร

ลิฟต์ระบบคีย์การ์ด

ใบรับรองการบำรุงรักษาลิฟต์

CCTV

ห้องควบคุม CCTV

ไฟฟ้าส่องสว่างรอบโครงการ

เครื่องกระตุกไฟฟ้าหัวใจอัตโนมัติ (AED)

ป้ายเตือนการซ่อมบำรุงพื้นที่

จุดบันทึกข้อมูลการตรวจตรารอบโครงการ

ภาพที่ 2.2-12 ระบบรักษาความปลอดภัย

บริเวณสระว่ายน้ำ

พื้นทางเดินเป็นวัสดุกันลื่น

รางระบายน้ำ

ป้ายบอกระดับความลึก

พื้นที่ล้างตัว

ระเบียบการใช้บริการสระว่ายน้ำ

ป้ายแสดงวิธีปฐมพยาบาลคนจมน้ำ

อุปกรณ์ช่วยชีวิตประจำสระว่ายน้ำ

ตู้เก็บของ

อุปกรณ์ทำความสะอาด

ห้องเก็บสารเคมีสระว่ายน้ำ

ภาพที่ 2.2-13 พื้นที่สระว่ายน้ำ

สำนักงานนิติบุคคลอาคารชุด

บอร์ดประชาสัมพันธ์

หน้าจอประชาสัมพันธ์



ระบบรับความคิดเห็น และข้อร้องเรียน

รณรงค์การประหยัดพลังงาน

ภาพที่ 2.2-14 การประชาสัมพันธ์